


**MUNICIPALITE  
DE MARTIGNY-COMBE**

**BUDGET 2016**





**COMMUNE DE  
MARTIGNY-COMBE**

Route de la Croix 32  
Case postale 25  
1921 Martigny-Croix

Martigny-Croix, le 25 novembre 2015

**A V I S**

**Séance de l'Assemblée primaire**

Chères Citoyennes, Chers Citoyens,

L'Assemblée primaire est convoquée le

**mardi 15 décembre 2015 à 20h00**

à la salle de l'Eau-Vive à Martigny-Croix.

**Ordre du jour**

1. Lecture et approbation du procès-verbal de la dernière assemblée.
2. Présentation du projet de rénovation et agrandissement du centre scolaire ainsi que la construction d'une UAPE, d'une bibliothèque et d'une halle polyvalente.
3. Approbation du crédit d'engagement y compris son financement pour la rénovation et l'agrandissement du centre scolaire ainsi que la construction d'une UAPE, d'une bibliothèque et d'une halle polyvalente.
4. Présentation et approbation du budget 2016 de la Municipalité et du Service électrique ; indexation et coefficient d'impôt 2016.
5. Plan quadriennal 2017-2020.
6. Décision de principe pour la taxe d'ordures dès le 1<sup>er</sup> janvier 2017.
7. Divers.

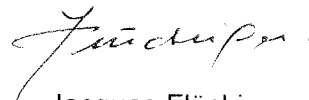
Le budget 2016 de la Municipalité et du Service électrique ainsi que le plan quadriennal 2017-2020 peuvent être consultés au bureau communal durant les heures d'ouverture du 25 novembre au 15 décembre 2015.


En restant naturellement à votre disposition pour tout renseignement complémentaire, nous vous prions d'agréer, Chères Citoyennes, Chers Citoyens, nos salutations distinguées.

**Le Secrétaire**

  
Pascal Giroud

**Le Président**

  
Jacques Flückiger



## Commune de Martigny-Combe

### MESSAGE INTRODUCTIF

Chères Citoyennes, Chers Citoyens,

Nous avons le plaisir de vous remettre, ci-après, le budget 2016 de la Municipalité et du Service électrique. Vous constaterez les nombreuses rubriques détaillées présentées au niveau du compte de fonctionnement et d'investissement avec, pour comparaison, le budget 2015 et l'exercice 2014.

### COMMENTAIRE GENERAL

#### Budget 2016 de la Municipalité

##### Fonctionnement

Le budget 2016 a été établi sur la base d'un coefficient d'impôt de **1** et d'un taux d'indexation à **160 %**, de la taxe personnelle à **CHF 20** et de la taxe pour chien à **CHF 110**. Cette base est inchangée par rapport au budget 2015.

Avec un total de dépenses s'élevant à CHF 10'219'000 et un total de recettes de CHF 9'622'000, le budget 2016 boucle sur **un excédent de charges de CHF 597'000**.

Avant la prise en compte des amortissements ordinaires de 10 % pour un total de CHF 1'344'000, le budget de fonctionnement dégage **une marge d'autofinancement de CHF 747'000**, contre une marge d'autofinancement de CHF 275'000 pour 2015.

Le volume des **investissements bruts** prévus s'élève à **CHF 7'809'500**, financé par la marge d'autofinancement pour CHF 747'000, diverses subventions pour CHF 762'000 et le solde par des fonds étrangers.

Le budget 2016 présenté ci-après comporte quelques incertitudes, comme par exemple celles liées aux redevances hydrauliques des CFF, aux recettes fiscales, aux montants des recettes concernant l'introduction des nouveaux règlements et taxes liés au Service de l'approvisionnement et l'alimentation de l'eau potable et au Service de l'assainissement et du traitement des eaux usées et égouts ainsi qu'à la route d'accès à la Dranse.

En effet, en ce qui concerne les redevances hydrauliques des CFF, un litige oppose les Communes concédantes de la vallée du Trient à l'Etat du Valais au niveau de la perception de l'impôt cantonal spécial sur les forces hydrauliques pour les années civiles 2010 à 2014. Le montant du litige se monte à CHF 137'472 par année pour notre Commune, soit un montant total de CHF 687'360 au 31 décembre 2014. Ce différent risque d'aboutir à un procès. Une provision a été comptabilisée dans le budget 2016 en vue de couvrir les risques liés à ce litige.

En ce qui concerne les montants budgétés suite à l'acceptation des nouveaux règlements du Service de l'approvisionnement et l'alimentation de l'eau potable et du Service de l'assainissement et du traitement des eaux usées et égouts, les valeurs budgétées correspondent à une simulation effectuée durant le mois de septembre 2014. Etant donné qu'une partie de ces taxes seront perçues sur la base de relevé de compteur et qu'aucune statistique n'existe actuellement pour ces services, les montants indiqués dans les budgets 2015 et 2016 seront ajustés lors de l'établissement du budget 2017 sur la base des comptes 2015.

En ce qui concerne la croissance des dépenses, le Conseil communal a retenu un taux de renchérissement de 2 % concernant la masse salariale du personnel communal. Les autres dépenses ont été budgétées sur la base des chiffres du compte de l'année 2014, sur l'évolution intervenue aux comptes des années précédentes ainsi que les coûts induits par les investissements 2015 et 2016.

La budgétisation des recettes se basent sur les chiffres des taxations fiscales 2013, sur l'évolution des recettes aux comptes des années précédentes ainsi que les départs et arrivées annoncés au registre des contribuables des personnes physiques et morales durant l'année 2015.

Les variations significatives du compte de fonctionnement entre le budget 2015 et le budget 2016 sont les suivantes :

	<b>Budget 2016</b>		<b>Variations</b>
<b>Administration générale</b>			
• Autorité, autre frais et divers	CHF 163'000.00	Diminution de	CHF 15'500.00 ;
• Frais administratifs et juridiques	CHF 140'000.00	Diminution de	CHF 100'000.00 ;
• Recettes loyers crèche-garderie	CHF 84'000.00	Augmentation de	CHF 12'000.00.
<b>Sécurité publique</b>			
• Recette levée de bâtiment	CHF 11'500.00	Diminution de	CHF 10'500.00 ;
• Service tutélaire intercommunal	CHF 95'000.00	Diminution de	CHF 10'500.00.
<b>Enseignement et formation</b>			
• Frais de transport EE et EP	CHF 169'500.00	Diminution de	CHF 41'000.00 ;
• Participation frais élèves EE et EP	CHF 709'500.00	Augmentation de	CHF 78'500.00 ;
• Frais d'exploitation du CO	CHF 221'500.00	Augmentation de	CHF 56'500.00 ;
• Amortissements	CHF 486'500.00	Augmentation de	CHF 340'000.00.
<b>Culture, loisirs et culte</b>			
• Fête villageoise	CHF 0.00	Diminution de	CHF 10'000.00 ;
• Amortissements	CHF 84'500.00	Augmentation de	CHF 72'500.00.
<b>Santé</b>			
• Centre médico-social de Martigny	CHF 96'000.00	Diminution de	CHF 33'000.00.
<b>Prévoyance Sociale</b>			
• Crèche communal	CHF 408'500.00	Augmentation de	CHF 109'500.00 ;
• Institutions handicapés/sociales	CHF 189'000.00	Augmentation de	CHF 13'500.00 ;
• Dépenses secours et assistances	CHF 88'000.00	Augmentation de	CHF 24'000.00 ;
• Contributions du Canton et Région	CHF 220'000.00	Augmentation de	CHF 40'000.00 ;
• Amortissements	CHF 61'500.00	Augmentation de	CHF 51'000.00
<b>Trafic</b>			
• Entretien des routes classées	CHF 120'000.00	Diminution de	CHF 70'000.00 ;
• Personnel travaux publics	CHF 633'500.00	Augmentation de	CHF 52'000.00 ;
• Entretien routes communales	CHF 15'000.00	Diminution de	CHF 10'000.00 ;
• Amortissements	CHF 227'000.00	Augmentation de	CHF 37'000.00
<b>Protection et aménagement de l'environnement</b>			
• Attrib. aux financ. spéciaux (eau)	CHF 3'500.00	Diminution de	CHF 23'500.00 ;
• Attrib. aux financ. spéciaux (égout)	CHF 202'500.00	Diminution de	CHF 24'500.00 ;
• Amortissements	CHF 332'500.00	Augmentation de	CHF 82'500.00.

## **Economie publique**

- Achat énergie à des tiers CHF 163'500.00 Diminution de CHF 181'500.00 ;
- Vente énergie à des tiers CHF 411'000.00 Augmentation de CHF 40'500.00 ;
- Vente d'énergie SEMC CHF 930'000.00 Diminution de CHF 266'000.00.

## **Finances et impôts**

- Pertes fiscales pers. Physiques CHF 60'000.00 Augmentation de CHF 10'000.00 ;
- Revenu personnes physiques CHF 3'170'000.00 Augmentation de CHF 70'000.00 ;
- Fortune personnes physiques CHF 415'500.00 Augmentation de CHF 40'500.00 ;
- Ipt sur bénéfice PM CHF 135'000.00 Augmentation de CHF 19'000.00 ;
- Péréquation financière CHF 468'000.00 Augmentation de CHF 334'500.00 ;
- Redevances hydrauliques CHF 569'000.00 Diminution de CHF 30'500.00.

## **Structure du budget 2016**

Au niveau de la présentation globale du budget 2016, il est à noter un changement de comptabilisation en ce qui concerne les charges liées au Service tutélaire intercommunal.

## **Recettes fiscales**

En ce qui concerne les recettes fiscales des personnes physiques, l'augmentation de l'impôt sur le revenu est estimée sur la base des années précédentes et elle a été calculée de façon prudente. En ce qui concerne les recettes fiscales des personnes morales, le montant correspondant à l'impôt sur le bénéfice a été budgété de façon très prudente. En effet, le tissu économique des personnes morales de la commune est très faible et une grande partie des rentrées fiscales est liée à un petit nombre de sociétés dont certaines ont une variation de revenu assez importante au fil des années. Il est dès lors très difficile d'estimer les retombées économiques des personnes morales pour le budget 2016 ainsi que pour les années à venir.

## **Redevances hydrauliques**

Au niveau des recettes liées aux redevances hydrauliques, ces dernières ont diminué de CHF 30'500 entre le budget 2015 et le budget 2016. Elles se rapprochent des comptes 2014 qui ont comptabilisé un montant de CHF 552'600. Toutefois, cette diminution ne tient pas compte du montant que réclame l'Etat du Valais concernant les redevances hydrauliques des CFF. Comme les CFF auraient changé de statut, l'Etat du Valais demande désormais une part de 60% des redevances hydraulique des CFF. Des poursuites ont été engagées auprès des CFF afin de récupérer le montant des redevances hydrauliques 2012, 2013 et 2014 non versés à ce jour. Le montant en litige pour le budget 2016 se monte à CHF 137'472. Dès lors, un montant de CHF 140'000 a été provisionné dans les charges afin d'ajuster la provision au montant du litige pour les années 2010 à 2016 et ainsi d'éviter de péjorer la marge d'autofinancement en cas d'un règlement défavorable de ce litige sur les prochains exercices.

## **Amortissement**

Pour rappel, le total des amortissements se montait à CHF 490'600 pour l'exercice 2014. Il se monte à CHF 1'344'000 pour le budget 2016 contre un montant de CHF 747'500 pour le budget 2015 soit une différence de CHF 596'500. Les amortissements obligatoires de 10% ont été respectés et se montent à CHF 705'500 en ce qui concerne les amortissements des investissements 2016 et à CHF 638'500 pour les amortissements sur les exercices antérieurs.

Les amortissements les plus importants concernent l'école enfantine et primaire pour CHF 465'500, l'approvisionnement et l'alimentation en eau potable pour CHF 161'000 et les routes communales pour CHF 158'500.

## **Perspective**

Malgré une augmentation de la marge d'autofinancement du budget 2016 de CHF 472'000 par rapport à 2015 et de CHF 691'000 par rapport aux comptes 2014 et grâce aux recettes liées au retour de concessions CFF encaissées en 2010, 2011 et 2012, la situation financière de la Municipalité reste

saine à court terme. Toutefois, à moyen et long terme, au vu du coût des travaux de rénovation du Centre scolaire, cette situation ne pourra pas perdurer sans une possible augmentation du coefficient d'impôt.

En effet, l'augmentation des diverses taxes ne permet pas d'équilibrer les finances communales à long terme et cela même sans y inclure la rénovation du Centre scolaire. Au vu du montant important concernant l'agrandissement et la rénovation du Centre scolaire, CHF 13'600'000 environ, et ce malgré la prochaine rentrée extraordinaire liée au retour de concessions CFF de CHF 3'306'394 en 2017, il faudra vraisemblablement augmenter, de façon échelonnée, le coefficient d'impôt afin d'arriver à équilibrer les comptes de la Municipalité lors des prochaines années.

A rappeler qu'au 31 décembre 2014, **la fortune de la Municipalité s'élevait à CHF 5.9 mios**. Les actifs circulants (**CHF 7.8 mios**) et les actifs immobilisés (**CHF 4.3 mios**) étaient financés à hauteur de **CHF 7.1 mios** par des fonds étrangers, **soit 54.95%** et **CHF 5.9 mios** par des fonds propres, **soit 45.05%**.

### Investissement

Le budget d'investissement 2016 est relativement important et s'élève à **CHF 7'047'500**.

Les dicastères concernant "l'Enseignement et formation", la "Culture, loisirs et culte", le "Trafic" et la "Protection et aménagement-environnement" sont les dicastères les plus importants en terme d'investissement. Les dépenses nettes représentent au total CHF **6'112'500**.

Les postes importants des investissements 2016 sont les suivants :

#### **Administration générale**

- Achat de terrains et biens-fonds CHF 80'000.00
- Entretien et rénovation des bâtiments CHF 59'000.00

#### **Sécurité publique**

- Matériel de circulation routière CHF 10'000.00
- Bornes hydrantes CHF 15'000.00

#### **Enseignement et formation**

- Nouvelles classes et mobilier Centre scolaire CHF 25'000.00
- Centre scolaire de Martigny-Croix CHF 4'200'000.00
- Parc informatique CHF 17'000.00
- Subvention cantonales CHF - 700'000.00

#### **Culture, loisirs et culte**

- Immeuble bibliothèque CHF 185'000.00
- Déménagement bibliothèque CHF 25'000.00
- Aménagement halle polyvalente CHF 505'000.00

#### **Prévoyance Sociale**

- Immeuble Crèche-garderie CHF 95'000.00
- Immeuble UAPE CHF 450'000.00

#### **Trafic**

- Création et réfection des routes et chemins CHF 429'000.00
- Extension éclairage public CHF 40'000.00
- Sécurisation des routes, trottoirs, barrières CHF 50'000.00
- Murs et empierrement CHF 60'000.00
- Hangar et dépôts communaux CHF 50'000.00
- Véhicule et machines CHF 45'000.00

• Aménagement places de parc	CHF	40'000.00
<b>Protection et aménagement de l'environnement</b>		
• Réservoirs	CHF	130'000.00
• Amélioration et réfection du réseau d'eau	CHF	250'000.00
• Nouveaux collecteurs	CHF	179'000.00
• STEP – Martigny	CHF	84'000.00
• Achat et pose Moloks	CHF	259'000.00
• Endiguement de la Dranse	CHF	80'000.00
• Aménagement du territoire	CHF	20'000.00
<b>Economie publique</b>		
• Amélioration du télé-réseau	CHF	147'000.00

### Indicateurs financiers

Au niveau des indicateurs financiers déterminés par le Canton du Valais, nous relevons que l'indice 2016 concernant :

- le degré d'autofinancement est insuffisant ;
- la capacité d'autofinancement est insuffisante ;
- le taux des amortissements ordinaires est suffisant ;
- l'endettement net par habitant est faible ;
- le taux du volume de la dette brute est bon.

### Budget 2016 du Service électrique

#### Fonctionnement

Avec un total de dépenses s'élevant à CHF 2'170'500 et un total de recettes à CHF 2'177'000, le budget 2016 présente **un excédent de revenus de CHF 6'500**.

Avant la prise en compte des amortissements ordinaires de 10% et complémentaires pour un total de CHF 294'500, le budget de fonctionnement dégage **une marge d'autofinancement de CHF 301'000**.

Le volume des **investissements nets** prévus s'élève à **CHF 549'000**, couvert à raison de CHF 301'000 par la marge d'autofinancement, le solde par des fonds étrangers.

Le budget 2016 prévoit **une diminution globale du prix du kWh** par rapport à celui de 2015. En effet, le Service électrique va répercuter la diminution importante des coûts d'achat d'énergie. De plus, le Conseil communal a décidé de ne pas répercuter l'augmentation du timbre amont de Sinergy et B-Valgrid. Par contre, le Conseil communal a décidé de répercuter la diminution des coûts du service système et l'augmentation des coûts des taxes d'énergies renouvelables sur la facture finale. Ainsi, le tarif électrique passe d'un total de CHF 0.1754/kWh en 2015 à CHF 0.1648/kWh pour 2016, **soit une diminution de 6.04%**.

Pour information, le prix des abonnements reste identique à CHF 3.00 et CHF 6.00 par mois, celui de la fourniture d'énergie diminue à 7.33 ct/kWh. Le prix du timbre d'acheminement est inchangé à 7.40 ct/kWh, les services-systèmes passent à 0.45 ct/kWh et le montant total perçu pour les taxes fédérales passe à 1.30 ct/kWh.

Les points marquants du budget de fonctionnement 2016 sont les suivants :

- Les ajustements des montants de l'achat et de la vente d'électricité selon les nouveaux tarifs ;
- Les ajustements des montants concernant les services-systèmes et les taxes d'énergies renouvelables selon les nouveaux tarifs.

## Investissement

Les investissements budgétés se montent à **CHF 549'000** dont CHF 111'000 pour la mise en souterrain du réseau moyenne tension et CHF 438'000 pour la mise en souterrain et l'amélioration des réseaux basses tensions.

La fortune du Service électrique au 31 décembre 2014 était de **CHF 25'276.29**. Les actifs circulants de **CHF 696'087.76** et les actifs immobilisés de **CHF 1.8 mios** étaient financés à hauteur de **CHF 2.5 mios** par des fonds étrangers, **soit 99.0%**.

## Indicateurs financiers

Au niveau des indicateurs financiers déterminés par le Canton du Valais, nous relevons que l'indice 2016 concernant :

- le degré d'autofinancement est satisfaisant ;
- la capacité d'autofinancement est bonne ;
- le taux des amortissements ordinaires est suffisant ;
- l'endettement net par habitant est faible ;
- le taux du volume de la dette brute est très bon.

## Conclusions

La situation financière de la Municipalité reste saine à court terme, conformément aux ratios des comptes indicateurs financiers de l'Etat du Valais annexés. Cette situation permet de voir l'avenir avec sérénité.

Plusieurs projets régionaux d'importance sont en voie de finalisation et de réalisation après plusieurs années d'étude et de négociation. On pense notamment au Cycle d'Orientation et aux travaux de sécurisation de la Dranse.

En ce qui concerne la Municipalité, le projet du Centre scolaire de Martigny-Croix a été revu et modifié afin de diminuer au maximum les coûts de construction. Le Conseil municipal va essayer de réaliser ce projet important en diminuant le plus possible les dépenses d'investissement afin de conserver un attrait fiscal élevé auprès des contribuables.

Au vu des travaux à venir et étant donné la situation actuelle de la marge d'autofinancement ordinaire de la Municipalité, sans les retours des concessions CFF, il devra être procédé vraisemblablement à une augmentation progressive sur plusieurs années du coefficient d'impôt.

L'ajustement progressif de ces taxes et des futures rentrées fiscales devront dégager une marge d'autofinancement permettant d'absorber les augmentations du ménage communal général afin de ne pas épuiser de façon trop rapide la fortune communale.

Nous profitons de l'occasion qui nous est offerte pour vous remercier, Chères Citoyennes, Chers Citoyens, de votre collaboration et de la confiance que vous nous témoignez. Soyez assurés de notre motivation à vous garantir un service et des prestations de qualité et de continuer à répondre à vos attentes.

Nous tenons à remercier tous les membres des diverses commissions communales pour leur précieux soutien et leur bonne collaboration ainsi que tout le personnel communal pour l'excellent travail effectué en 2015.

**Le Conseil municipal**



**COMPTES**

**DE**

**FONCTIONNEMENT**

**2016**

Compte	Désignation	Budget 2016		Budget 2015		Comptes 2014	
		Charges	Revenus	Charges	Revenus	Charges	Revenus
<b>0</b>	<b>ADMINISTRATION GENERALE</b>	<b>988'000.00</b>	<b>138'500.00</b>	<b>1'099'000.00</b>	<b>120'000.00</b>	<b>1'464'259.22</b>	<b>128'595.45</b>
<b>01</b>	<b>LEGISLATIF ET EXECUTIF</b>	<b>183'000.00</b>	<b>1'000.00</b>	<b>196'000.00</b>	<b>2'500.00</b>	<b>170'629.40</b>	<b>1'000.00</b>
<b>011</b>	<b>LEGISLATIF</b>	<b>19'000.00</b>		<b>15'000.00</b>		<b>10'407.40</b>	
011.30	CHARGES DE PERSONNEL	14'000.00		9'500.00		6'907.40	
011.300.00	Bureaux de vote et élections	13'500.00		9'000.00		6'094.25	
011.300.10	Assemblées primaires	500.00		500.00		813.15	
011.31	BIENS ET SERVICES	5'000.00		5'500.00		3'500.00	
011.318.20	Frais postaux	5'000.00		5'500.00		3'500.00	
<b>012</b>	<b>EXECUTIF</b>	<b>164'000.00</b>	<b>1'000.00</b>	<b>181'000.00</b>	<b>2'500.00</b>	<b>160'222.00</b>	<b>1'000.00</b>
012.30	CHARGES DE PERSONNEL	149'000.00		156'000.00		144'073.30	
012.300.00	Autorités	133'500.00		140'000.00		129'813.85	
012.303.0	Charges sociales	15'000.00		15'500.00		14'259.45	
012.309.00	Formation et perfectionnement	500.00		500.00			
012.31	BIENS ET SERVICES	15'000.00		25'000.00		16'148.70	
012.317.00	Frais de déplacements et débours	15'000.00		15'000.00		16'148.70	
012.318.30	Autre frais et divers			10'000.00			
012.45	PARTICIPATIONS DE COLLECT. PUBLIQUES		1'000.00		2'500.00		1'000.00
012.452.10	Participation Conseiller pour Bourgeoise		1'000.00		2'500.00		1'000.00
<b>02</b>	<b>ADMINISTRATION GENERALE</b>	<b>694'000.00</b>	<b>22'000.00</b>	<b>791'000.00</b>	<b>18'000.00</b>	<b>1'239'536.72</b>	<b>24'389.80</b>
<b>020</b>	<b>ADMIN. FINANCES ET CONTRIBUTIONS</b>	<b>18'000.00</b>	<b>4'000.00</b>	<b>18'000.00</b>	<b>4'000.00</b>	<b>15'560.35</b>	<b>3'086.00</b>
020.30	CHARGES DE PERSONNEL	1'500.00		1'500.00		1'191.95	
020.300.00	Commission des finances	1'500.00		1'500.00		1'191.95	
020.31	BIENS ET SERVICES	16'500.00		16'500.00		14'368.40	
020.310.00	Matériel de bureau et imprimés	3'000.00		3'000.00		3'000.00	
020.318.00	Frais fiduciaire	8'500.00		8'500.00		8'424.00	
020.318.10	Frais d'encaissements	5'000.00		5'000.00		2'944.40	
020.43	CONTRIBUTIONS DE TIERS		4'000.00		4'000.00		3'086.00
020.431.10	Tâches facultatives s/contributions		3'000.00		3'000.00		2'882.00
020.431.20	Rmbt frais de poursuites		1'000.00		1'000.00		204.00
<b>029</b>	<b>ADMIN. GENERALE ET DIVERS</b>	<b>676'000.00</b>	<b>18'000.00</b>	<b>773'000.00</b>	<b>14'000.00</b>	<b>1'223'976.37</b>	<b>21'303.80</b>
029.30	CHARGES DE PERSONNEL	353'500.00		353'000.00		342'467.05	
029.301.00	Personnel de bureau	299'000.00		298'000.00		293'026.95	
029.301.01	Recensement fédéral 2010			500.00			
029.303.0	Charges sociales	54'000.00		54'000.00		49'228.25	
029.309.00	Formation et perfectionnement	500.00		500.00		211.85	
029.31	BIENS ET SERVICES	319'500.00		418'000.00		879'861.52	
029.310.00	Fournitures bureau, journaux, B.O.	9'000.00		9'000.00		4'726.95	
029.310.10	Imprimés : Revue-règlements	3'000.00		3'500.00		2'725.80	
029.310.20	Publications, journaux et annonces	2'500.00		3'000.00		2'657.80	
029.311.00	Mobilier & machines de bureau	1'000.00		1'000.00		980.50	
029.311.10	Parc informatique - maintenance et licences	24'000.00		24'500.00		22'980.25	
029.315.00	Photocopies + entretien copieurs	12'000.00		12'500.00		11'624.73	
029.315.10	Entretien mobilier-machines bureau	6'000.00		6'000.00		5'455.20	
029.317.00	Frais de réceptions et représentations	25'000.00		20'000.00		26'705.30	
029.317.10	Frais de déplacements	500.00		500.00		181.10	
029.317.20	Cadeaux aux nonagénaires et jubilaires, nouveaux citoyens	6'500.00		6'500.00		3'324.90	
029.318.01	Frais administratifs et juridiques	140'000.00		240'000.00		715'612.00	
029.318.10	Frais du CCP	7'000.00		7'000.00		6'794.35	
029.318.20	Frais postaux	18'500.00		20'000.00		18'177.24	
029.318.30	Frais de téléphone et concessions	4'500.00		4'500.00		5'152.00	
029.318.40	Assurances et RC	43'500.00		43'500.00		43'633.00	
029.318.50	Frais d'actes et expertises	12'000.00		12'000.00		5'008.40	
029.319.02	Cotisations et subsides aux sociétés et associations	4'500.00		4'500.00		4'122.00	
029.33	AMORTISSEMENTS COMPTABLES	3'000.00		2'000.00		1'647.80	
029.331.00	Amortissement ordinaire-patrimoine admin.	3'000.00		2'000.00		1'647.80	
029.43	CONTRIBUTIONS DE TIERS		8'000.00		4'000.00		11'303.80
029.431.00	Emoluments divers		4'000.00		4'000.00		3'741.00
029.436.10	Rmbt de salaires, APG		4'000.00				7'562.80
029.45	PARTICIPATIONS DE COLLECTIVITES PUBLIQUES		10'000.00		10'000.00		10'000.00
029.452.00	Gestion administrative SI		8'000.00		8'000.00		8'000.00
029.452.10	Gestion administrative Bourgeoise		2'000.00		2'000.00		2'000.00
<b>09</b>	<b>BATIMENTS ADMINISTRATIFS</b>	<b>111'000.00</b>	<b>115'500.00</b>	<b>112'000.00</b>	<b>99'500.00</b>	<b>54'093.10</b>	<b>103'205.65</b>
<b>090</b>	<b>BATIMENTS ADMINISTRATIFS ET COMMUNAUX</b>	<b>111'000.00</b>	<b>115'500.00</b>	<b>112'000.00</b>	<b>99'500.00</b>	<b>54'093.10</b>	<b>103'205.65</b>
090.30	CHARGES DE PERSONNEL	26'500.00		27'000.00		24'428.50	
090.301.00	Conciergerie bâtiments communaux	22'000.00		22'000.00		20'653.85	
090.301.02	Architecte conseil	500.00		1'000.00		486.00	
090.303.0	Charges sociales	4'000.00		4'000.00		3'288.65	
090.31	BIENS ET SERVICES	14'000.00		18'000.00		16'147.85	
090.312.00	Electricité et chauffage bâtiment	8'000.00		8'500.00		7'990.00	
090.313.00	Produits de nettoyage et entretien	1'000.00		1'500.00		500.35	
090.314.00	Entretien & rénovation d'immeubles	5'000.00		8'000.00		7'657.50	
090.33	AMORTISSEMENTS COMPTABLES	70'500.00		67'000.00		13'516.75	
090.331.00	Amortissement ordinaire-patrimoine admin.	70'500.00		67'000.00		13'516.75	
090.42	REVENUS DES BIENS		31'500.00		27'500.00		31'200.00
090.427.00	Loyers appartements		31'500.00		27'500.00		31'200.00
090.43	CONTRIBUTIONS DE TIERS						5.65
090.436.10	Rbt de salaires (APG, maladie)						5.65
090.490.01	Loyers crèche-garderie		64'000.00		72'000.00		72'000.00

Compte	Désignation	Budget 2016		Budget 2015		Comptes 2014	
		Charges	Revenus	Charges	Revenus	Charges	Revenus
<b>1</b>	<b>SECURITE PUBLIQUE</b>	<b>336'000.00</b>	<b>106'000.00</b>	<b>338'500.00</b>	<b>117'000.00</b>	<b>284'291.94</b>	<b>104'936.70</b>
<b>10</b>	<b>PROTECTION JURIDIQUE</b>	<b>69'500.00</b>	<b>69'000.00</b>	<b>75'500.00</b>	<b>73'000.00</b>	<b>63'444.99</b>	<b>59'567.70</b>
<b>100</b>	<b>CADASTRE, POIDS ET MESURES</b>	<b>53'500.00</b>	<b>24'000.00</b>	<b>59'000.00</b>	<b>35'500.00</b>	<b>47'874.89</b>	<b>23'386.70</b>
100.30	CHARGES DE PERSONNEL	18'500.00		16'000.00		14'405.65	
100.300.00	Commission cadastrale de taxation	500.00		500.00		176.00	
100.301.00	Teneur du cadastre et substitut	16'500.00		15'000.00		14'056.50	
100.303.0	Charges sociales	1'500.00		500.00		173.15	
100.31	BIENS ET SERVICES	27'000.00		32'000.00		23'794.24	
100.310.00	Matériel de bureau, imprimés	1'500.00		1'500.00		1'227.64	
100.311.00	Mobilier & machines de bureau	500.00		500.00			
100.311.10	Parc informatique - maintenance et licences	4'000.00		4'000.00		2'807.50	
100.318.30	Frais de téléphone et concessions	500.00		500.00		500.00	
100.318.31	Frais de cadastre, levée de bâtiments	2'000.00		2'000.00		1'200.00	
100.318.32	Contrôle des poids et mesures	500.00		500.00			
100.318.33	Levée de bâtiments	17'000.00		22'000.00		16'315.00	
100.318.50	Frais de mensurations	1'000.00		1'000.00		1'744.10	
100.33	AMORTISSEMENTS COMPTABLES	5'500.00		8'500.00		7'000.00	
100.331.00	Amortissement ordinaire-patrimoine admin.	5'500.00		8'500.00		7'000.00	
100.35	PARTICIPATIONS A COLLECT. PUBLIQUES	2'500.00		2'500.00		2'675.00	
100.352.00	Participations frais du Registre Foncier	2'500.00		2'500.00		2'675.00	
100.43	CONTRIBUTIONS DE TIERS		24'000.00		35'500.00		23'386.70
100.431.00	Mutations et attestations		12'500.00		13'500.00		12'477.00
100.431.10	Levée de bâtiments		11'500.00		22'000.00		10'909.70
<b>101</b>	<b>JUSTICE DIVERS</b>	<b>500.00</b>	<b>1'500.00</b>	<b>500.00</b>	<b>1'000.00</b>	<b>366.10</b>	<b>1'760.00</b>
101.31	BIENS ET SERVICES	500.00		500.00		366.10	
101.318.10	Frais de publications	500.00		500.00		366.10	
101.41	PATENTES ET CONCESSIONS		500.00				400.00
101.410.00	Patentes commerces et automates		500.00				400.00
101.43	CONTRIBUTIONS DE TIERS		1'000.00		1'000.00		1'360.00
101.431.06	Taxe prolongation ouverture café, bal, loto		1'000.00		1'000.00		1'360.00
<b>102</b>	<b>CONTROLE DE L'HABITANT ET DES ETRANGERS</b>	<b>15'500.00</b>	<b>33'500.00</b>	<b>16'000.00</b>	<b>36'500.00</b>	<b>15'204.00</b>	<b>34'421.00</b>
102.31	BIENS ET SERVICES	1'500.00		1'500.00		1'500.00	
102.310.00	Matériel de bureau	500.00		500.00		500.00	
102.318.20	Frais postaux	500.00		500.00		500.00	
102.318.30	Frais de téléphone	500.00		500.00		500.00	
102.35	PARTICIPATIONS A DES COLLECTIVITES PUBLIQUES	14'000.00		14'500.00		13'704.00	
102.351.00	Part.cantonale sur pièces d'identités	5'500.00		5'500.00		4'910.00	
102.351.10	Part. cantonale sur permis de séjour	8'500.00		9'000.00		8'794.00	
102.43	CONTRIBUTIONS DE TIERS		33'500.00		36'500.00		34'421.00
102.431.00	Permis de séjour et d'établissement		14'500.00		15'500.00		14'709.00
102.431.06	Emoluments divers (attestations)		10'500.00		10'000.00		11'807.00
102.431.10	Pièces d'identité suisses		8'500.00		11'000.00		7'905.00
<b>11</b>	<b>POLICE</b>	<b>28'000.00</b>	<b>7'000.00</b>	<b>27'500.00</b>	<b>5'000.00</b>	<b>22'748.85</b>	<b>5'559.00</b>
<b>113</b>	<b>SERVICE DE POLICE</b>	<b>28'000.00</b>	<b>7'000.00</b>	<b>27'500.00</b>	<b>5'000.00</b>	<b>22'748.85</b>	<b>5'559.00</b>
113.30	CHARGES DE PERSONNEL	21'000.00		21'500.00		18'359.60	
113.300.00	Commission de la sécurité	1'500.00		1'500.00		797.50	
113.301.00	Agent de police	16'000.00		16'500.00		15'079.75	
113.303.0	Charges sociales	3'000.00		3'000.00		2'482.35	
113.306.00	Vêtements de fonction	500.00		500.00			
113.31	BIENS ET SERVICES	5'000.00		5'000.00		3'480.10	
113.317.00	Frais déplacement et débours	4'000.00		4'000.00		2'846.35	
113.318.00	Surveillance des lieux publics	500.00		500.00		333.75	
113.318.30	Frais de téléphone	500.00		500.00		300.00	
113.33	AMORTISSEMENTS COMPTABLES	1'000.00				909.15	
113.331.00	Amortissement ordinaire-patrimoine admin.	1'000.00				909.15	
113.35	PARTICIPATION A COLLECTIVITES PUBLIQUES	1'000.00		1'000.00			
113.352.00	Police intercommunale/cantonale	1'000.00		1'000.00			
113.43	CONTRIBUTIONS DE TIERS		7'000.00		5'000.00		5'559.00
113.435.00	Vignettes parkings		2'000.00				179.00
113.437.00	Amendes		5'000.00		5'000.00		5'380.00
<b>12</b>	<b>JUSTICE</b>	<b>131'500.00</b>	<b>7'000.00</b>	<b>140'000.00</b>	<b>6'000.00</b>	<b>121'475.70</b>	<b>8'533.25</b>
<b>120</b>	<b>JUGE DE COMMUNE</b>	<b>9'500.00</b>	<b>7'000.00</b>	<b>8'500.00</b>	<b>6'000.00</b>	<b>12'210.25</b>	<b>8'533.25</b>
120.30	CHARGES DE PERSONNEL	9'000.00		8'000.00		10'692.90	
120.301.00	Juge et Vice-juge	8'000.00		7'000.00		9'315.90	
120.303.0	Charges sociales	1'000.00		1'000.00		1'377.00	
120.31	BIENS ET SERVICES	500.00		500.00		1'517.35	
120.310.00	Matériel de bureau, imprimés	500.00		500.00		500.00	
120.318.20	Frais postaux et téléphone					1'017.35	
120.43	CONTRIBUTIONS DE TIERS		7'000.00		6'000.00		8'533.25
120.431.00	Recettes et émoluments divers		7'000.00		6'000.00		8'533.25
<b>121</b>	<b>JUGE DE DISTRICT</b>	<b>7'000.00</b>		<b>6'000.00</b>		<b>5'868.45</b>	
121.35	PARTICIPATIONS A COLLECT. PUBLIQUES	7'000.00		6'000.00		5'868.45	
121.352.00	Participation frais du Tribunal de District	7'000.00		6'000.00		5'868.45	
<b>122</b>	<b>CHAMBRE PUPILLAIRE</b>	<b>115'000.00</b>		<b>125'500.00</b>		<b>103'397.00</b>	
122.31	BIENS ET SERVICES	20'000.00		20'000.00		15'340.00	
122.318.60	Rémunération tutelle	20'000.00		20'000.00		15'340.00	

Compte	Désignation	Budget 2016		Budget 2015		Comptes 2014	
		Charges	Revenus	Charges	Revenus	Charges	Revenus
122.35	PARTICIPATIONS A COLLECT. PUBLIQUES	95'000.00					
122.352.00	Service tutélaire intercommunal	95'000.00					
122.36	SUBVENTIONS ACCORDEES			105'500.00		88'057.00	
122.362.00	Service tutélaire intercommunal			105'500.00		88'057.00	
<b>14</b>	<b>POLICE DU FEU</b>	<b>87'500.00</b>	<b>30'500.00</b>	<b>77'000.00</b>	<b>30'500.00</b>	<b>65'122.65</b>	<b>28'226.75</b>
<b>140</b>	<b>POLICE DU FEU</b>	<b>87'500.00</b>	<b>30'500.00</b>	<b>77'000.00</b>	<b>30'500.00</b>	<b>65'122.65</b>	<b>28'226.75</b>
140.30	CHARGES DE PERSONNEL	36'000.00		24'500.00		24'849.90	
140.301.00	Responsable service du feu et chargé de sécurité	3'000.00		3'000.00		2'862.00	
140.301.30	Corps SP-indemnité et solde	24'000.00		20'000.00		21'172.60	
140.303.0	Charges sociales	500.00		500.00		300.30	
140.309.00	Formation et perfectionnement	8'500.00		1'000.00		515.00	
140.31	BIENS ET SERVICES	23'000.00		25'500.00		17'025.85	
140.310.00	Matériel de bureau	500.00		500.00		500.00	
140.311.10	Equipement et matériel SP	5'000.00		6'000.00		3'368.55	
140.312.00	Electricité et chauffage bâtiment	1'500.00		1'500.00		1'860.05	
140.314.00	Entretien & rénovation d'immeubles	1'500.00		3'000.00			
140.315.20	Entretien, essence, impôts véhicules	9'000.00		9'000.00		6'139.10	
140.316.00	Radio et SMTP	1'500.00		1'500.00		2'108.35	
140.317.00	Frais de réception et représentation	3'500.00		3'500.00		2'422.45	
140.318.30	Frais de téléphone	500.00		500.00		627.35	
140.33	AMORTISSEMENTS COMPTABLES	7'500.00		6'000.00		3'086.90	
140.331.00	Amortissement ordinaire-patrimoine admin.	7'500.00		6'000.00		3'086.90	
140.35	PARTICIPATIONS A COLLECT. PUBLIQUES	21'000.00		21'000.00		20'160.00	
140.352.00	Centre de Secours Incendie - Martigny	21'000.00		21'000.00		20'160.00	
140.43	CONTRIBUTIONS DE TIERS		30'500.00		30'500.00		28'226.75
140.430.00	Taxe d'exemption du service du feu		28'000.00		28'000.00		27'976.75
140.434.00	Interventions		2'500.00		2'500.00		250.00
<b>16</b>	<b>PROTECTION DE LA POPULATION ET DES BIENS CULTURELS</b>	<b>19'500.00</b>	<b>2'500.00</b>	<b>18'500.00</b>	<b>2'500.00</b>	<b>11'499.75</b>	<b>3'050.00</b>
<b>160</b>	<b>PROTECTION CIVILE</b>	<b>5'500.00</b>	<b>2'500.00</b>	<b>5'500.00</b>	<b>2'500.00</b>	<b>3'291.45</b>	<b>3'050.00</b>
160.31	BIENS ET SERVICES	5'500.00		5'500.00		3'291.45	
160.310.00	Fournitures bureau - petit matériel	500.00		500.00		500.00	
160.311.10	Equipements	1'000.00		1'000.00			
160.312.00	Contrôle abris PC	1'000.00		1'000.00			
160.312.10	Frais d'électricité	2'000.00		2'000.00		1'103.15	
160.314.00	Entretien & rénovation abris PC	500.00		500.00		1'188.30	
160.318.30	Frais de téléphone et concessions	500.00		500.00		500.00	
160.42	REVENUS DE BIENS		2'500.00		2'500.00		3'050.00
160.427.00	Location abris PC & subv. PCI		2'500.00		2'500.00		3'050.00
<b>161</b>	<b>PROTECTION DE LA POPULATION</b>	<b>14'000.00</b>		<b>13'000.00</b>		<b>8'208.30</b>	
161.30	CHARGES DE PERSONNEL	7'500.00		7'000.00		4'508.00	
161.301.01	Personnel de l'Etat Major	4'000.00		4'500.00		3'241.00	
161.303.0	Charges sociales	500.00		500.00		162.45	
161.307.00	Frais de formation, perfection. EM	1'500.00		500.00			
161.308.00	Colonne de secours	1'500.00		1'500.00		1'104.55	
161.31	BIENS ET SERVICES	5'500.00		5'500.00		3'084.70	
161.310.00	Contrôle et entretien des sirènes	1'000.00		1'000.00			
161.310.20	Système évacuation et infos voisinage	500.00		500.00			
161.310.40	Acquisitions de matériel	1'000.00		1'000.00		518.00	
161.312.00	Electricité et chauffage bâtiment	2'500.00		2'500.00		1'834.30	
161.317.10	Frais de déplacements	500.00		500.00		214.00	
161.318.30	Frais de téléphone					518.40	
161.33	AMORTISSEMENTS COMPTABLES	1'000.00		500.00		615.60	
161.331.00	Amortissement ordinaire-patrimoine admin.	1'000.00		500.00		615.60	

Compte	Désignation	Budget 2016		Budget 2015		Comptes 2014	
		Charges	Revenus	Charges	Revenus	Charges	Revenus
<b>2</b>	<b>ENSEIGNEMENT ET FORMATION</b>	<b>2'223'500.00</b>	<b>91'000.00</b>		<b>63'500.00</b>	<b>1'641'093.75</b>	<b>56'822.40</b>
<b>21</b>	<b>ECOLE PUBLIQUE OBLIGATOIRE</b>	<b>2'181'000.00</b>	<b>81'000.00</b>	<b>1'735'000.00</b>	<b>54'000.00</b>	<b>1'597'207.80</b>	<b>43'492.90</b>
<b>210</b>	<b>ECOLE ENFANTINE ET PRIMAIRE</b>	<b>1'702'500.00</b>	<b>39'500.00</b>	<b>1'305'000.00</b>	<b>14'000.00</b>	<b>1'256'125.70</b>	<b>7'250.15</b>
210.30	CHARGES DE PERSONNEL	219'000.00		243'500.00		199'087.15	
210.301.10	Personnel auxiliaire			3'000.00		857.40	
210.301.20	Conciergerie & entr. bât. scolaires	61'000.00		62'000.00		57'557.85	
210.301.30	Transport scolaire	81'000.00		96'500.00		101'649.45	
210.301.40	Charges sociales	21'000.00		29'000.00		27'584.25	
210.302.05	Directeur école primaire	40'000.00		40'000.00			
210.302.10	Sécurisation passages piétons et charges sociales	11'000.00		8'000.00		10'517.60	
210.302.20	Etude surveillée / dirigée					920.60	
210.303.0	Charges sociales (Etat VS)	5'000.00		5'000.00			
210.31	BIENS ET SERVICES	281'500.00		284'500.00		285'963.90	
210.310.00	Matériel et fournitures scolaires	29'500.00		29'500.00		30'334.25	
210.310.10	Petites fournitures affaires scolaires	2'500.00		2'500.00		2'200.00	
210.311.00	Achat et entretien mobilier & machines	2'500.00		2'500.00		622.05	
210.311.10	Parc informatique - maintenance	6'000.00		6'500.00		2'588.40	
210.312.00	Frais de chauffage et électricité	52'500.00		55'000.00		47'831.25	
210.313.00	Produits entretien-contrat sanitaires	8'000.00		7'000.00		10'358.30	
210.314.00	Entretien & rénovation d'immeubles	3'000.00		7'000.00		12'252.50	
210.314.58	Maintenance et rénovation installations sportives	7'500.00		6'000.00		8'970.65	
210.315.10	Photocopies + entretien copieurs	11'000.00		9'500.00		12'535.15	
210.315.20	Entretien véhicules	12'000.00		20'000.00		13'862.20	
210.315.25	Essence véhicules	12'000.00		18'000.00		17'912.10	
210.315.30	Impôts, assurances véhicules	6'500.00		12'000.00		12'064.20	
210.315.35	Formation chauffeurs	500.00		1'000.00		250.00	
210.317.00	Frais réceptions et représentations	2'500.00		2'500.00		2'108.75	
210.318.10	Frais de transports	82'500.00		63'000.00		66'400.00	
210.318.20	Activité sportives et culturelles	38'000.00		38'000.00		41'315.60	
210.318.30	Frais de téléphone et concessions	3'000.00		2'500.00		2'906.50	
210.318.50	Cours de sensibilisation	1'000.00		1'000.00		1'452.00	
210.318.60	Echanges linguistiques	1'000.00		1'000.00			
210.33	AMORTISSEMENTS COMPTABLES	465'500.00		123'000.00		97'285.65	
210.331.00	Amortissement ordinaire-patrimoine admin.	465'500.00		123'000.00		97'285.65	
210.36	SUBVENTIONS ACCORDEES	736'500.00		654'000.00		673'789.00	
210.361.10	Participation aux frais de scolarité des élèves EE et EP	709'500.00		631'000.00		648'189.00	
210.362.00	Participation aux frais de scolarité (Commune)	27'000.00		23'000.00		25'600.00	
210.43	CONTRIBUTIONS DE TIERS		25'000.00				2'155.15
210.436.10	Rbt de salaires (APG. maladie) (Etat VS)						1'075.15
210.436.20	Etude surveillée / dirigée participation parents						1'080.00
210.436.30	Facturation salaire transport scolaire		25'000.00				
210.46	SUBVENTIONS ACQUISES		14'500.00		14'000.00		5'095.00
210.461.10	Matériel + activités scolaires		1'500.00		1'500.00		
210.461.20	Subv. degré primaire (Etat VS)		12'000.00		12'000.00		5'095.00
210.461.50	Subvention échange linguistiques (Etat VS)		1'000.00		500.00		
<b>211</b>	<b>CYCLE D'ORIENTATION</b>	<b>442'000.00</b>	<b>26'500.00</b>	<b>396'000.00</b>	<b>25'000.00</b>	<b>314'285.20</b>	<b>25'183.50</b>
211.31	BIENS ET SERVICES	29'000.00		29'000.00		18'828.15	
211.318.10	Transport des élèves, cars postaux	29'000.00		29'000.00		18'828.15	
211.33	AMORTISSEMENTS COMPTABLES	21'000.00		23'500.00		6'095.95	
211.331.00	Amortissement ordinaire-patrimoine admin.	21'000.00		23'500.00		6'095.95	
211.35	PARTICIPATIONS A COLLECT. PUBLIQUES	224'000.00		167'500.00		142'633.00	
211.352.10	Frais exploitation du CO	221'500.00		165'000.00		140'372.50	
211.352.20	Location CIO	2'500.00		2'500.00		2'260.50	
211.36	SUBVENTIONS ACCORDEES	168'000.00		176'000.00		146'728.10	
211.361.00	Frais de repas des élèves	8'000.00		6'500.00		8'584.00	
211.361.10	Contribution communale pour les élèves du CO (Etat VS)	160'000.00		169'500.00		138'144.10	
211.46	SUBVENTIONS ACQUISES		26'500.00		25'000.00		25'183.50
211.461.00	Transport des élèves		24'000.00		20'000.00		20'776.50
211.461.10	Repas des élèves		2'500.00		5'000.00		4'407.00
<b>213</b>	<b>ECOLE SUPERIEURE DE COMMERCE, COLLEGES</b>	<b>30'900.00</b>	<b>15'000.00</b>	<b>30'000.00</b>	<b>15'000.00</b>	<b>21'776.50</b>	<b>11'059.25</b>
213.36	SUBVENTIONS ACCORDEES	30'000.00		30'000.00		21'776.50	
213.364.00	Frais de transport pour les étudiants	30'000.00		30'000.00		21'776.50	
213.46	SUBVENTIONS ACQUISES		15'000.00		15'000.00		11'059.25
213.461.00	Participation du Canton pour les frais de transport des étudiants		15'000.00		15'000.00		11'059.25
<b>215</b>	<b>ACTIVITES CREATRICES MANUELLES ET TEXTILES</b>	<b>6'500.00</b>		<b>4'000.00</b>		<b>5'020.40</b>	
215.31	BIENS ET SERVICES	6'500.00		4'000.00		5'020.40	
215.310.00	Fournitures et matériel	3'500.00		3'000.00		3'455.50	
215.311.00	Mobilier & machines	3'000.00		1'000.00		1'564.90	
<b>22</b>	<b>ECOLES SPECIALISEES</b>	<b>11'000.00</b>		<b>9'000.00</b>		<b>8'002.10</b>	
<b>220</b>	<b>ECOLES SPECIALISEES</b>	<b>11'000.00</b>		<b>9'000.00</b>		<b>8'002.10</b>	
220.36	SUBVENTIONS ACCORDEES	11'000.00		9'000.00		8'002.10	
220.361.10	Frais de transport des élèves en sit. de handicap (Etat VS)	11'000.00		9'000.00		11'342.10	
220.361.30	Enseignement et thérapie en institution scolaire spécialisée					-3'340.00	
<b>23</b>	<b>FORMATION PROFESSIONNELLE</b>	<b>24'500.00</b>	<b>10'000.00</b>	<b>22'500.00</b>	<b>9'500.00</b>	<b>29'947.60</b>	<b>13'329.50</b>
<b>230</b>	<b>FORMATION PROFESSIONNELLE</b>	<b>4'500.00</b>		<b>3'500.00</b>		<b>3'642.00</b>	
230.30	CHARGES DE PERSONNEL	500.00		500.00		374.00	
230.300.00	Commission des apprentis	500.00		500.00		374.00	

Compte	Désignation	Budget 2016		Budget 2015		Comptes 2014	
		Charges	Revenus	Charges	Revenus	Charges	Revenus
230.31	BIENS ET SERVICES	4'000.00		3'000.00		3'268.00	
230.318.10	Cours d'appui pour apprentis	1'000.00				468.00	
230.319.10	Cadeaux aux diplômés	3'000.00		3'000.00		2'800.00	
<b>239</b>	<b>AUTRES TÂCHES LIEES A LA FORMATION PROFESSIONNELLE</b>	<b>20'000.00</b>	<b>10'000.00</b>	<b>19'000.00</b>	<b>9'500.00</b>	<b>26'305.60</b>	<b>13'329.50</b>
239.36	SUBVENTIONS ACCORDEES	20'000.00		19'000.00		26'305.60	
239.364.00	Frais de transport pour les apprentis	20'000.00		19'000.00		26'305.60	
239.46	SUBVENTIONS		10'000.00		9'500.00		13'329.50
239.461.00	Participation du Canton pour les frais des transports		10'000.00		9'500.00		13'329.50
<b>29</b>	<b>AUTRES TACHES D'ENSEIGNEMENT</b>	<b>7'000.00</b>		<b>7'000.00</b>		<b>5'936.25</b>	
<b>290</b>	<b>ADMINISTRATION</b>	<b>7'000.00</b>		<b>7'000.00</b>		<b>5'936.25</b>	
290.30	CHARGES DE PERSONNEL	6'000.00		6'000.00		4'936.25	
290.300.00	Commission scolaire	4'000.00		4'000.00		3'025.00	
290.301.00	Commission agrandissement centre scolaire	2'000.00		2'000.00		1'911.25	
290.31	BIENS ET SERVICES	1'000.00		1'000.00		1'000.00	
290.310.00	Publications, journaux et annonces	500.00		500.00		500.00	
290.317.00	Frais réceptions et représentations	500.00		500.00		500.00	

Compte	Désignation	Budget 2016		Budget 2015		Comptes 2014	
		Charges	Revenus	Charges	Revenus	Charges	Revenus
<b>3</b>	<b>CULTURE, LOISIRS ET CULTE</b>	<b>448'000.00</b>	<b>26'000.00</b>				
<b>30</b>	<b>ENCOURAGEMENT A LA CULTURE</b>	<b>159'500.00</b>	<b>6'500.00</b>	<b>138'500.00</b>	<b>6'500.00</b>	<b>123'521.05</b>	<b>4'911.05</b>
<b>300</b>	<b>BIBLIOTHEQUE</b>	<b>80'500.00</b>	<b>6'500.00</b>	<b>54'000.00</b>	<b>6'500.00</b>	<b>51'206.35</b>	<b>4'111.05</b>
300.30	CHARGES DE PERSONNEL	37'000.00		35'500.00		36'492.35	
300.301.00	Bibliothécaires	30'500.00		30'500.00		30'976.70	
300.303.0	Charges sociales	5'500.00		4'000.00		5'515.65	
300.309.00	Formation et perfectionnement	1'000.00		1'000.00			
300.31	BIENS ET SERVICES	20'000.00		16'000.00		14'714.00	
300.310.00	Cotisations annuelles et abonnements	3'500.00		2'000.00		1'890.25	
300.310.10	Fournitures et matériel bureaux	3'000.00		1'500.00		1'495.70	
300.310.20	Achats livres et matériel	8'000.00		8'000.00		8'091.75	
300.310.40	Animations et divers	2'000.00		2'000.00		639.15	
300.311.00	Mobilier & machines	2'000.00		1'000.00		1'963.25	
300.315.00	Entretien mobilier & machines	500.00		500.00		91.80	
300.317.00	Frais de déplacement et de représentations	500.00		500.00		237.90	
300.318.80	Frais de téléphone et concessions	500.00		500.00		304.20	
300.33	AMORTISSEMENTS COMPTABLES	23'500.00		2'500.00			
300.331.00	Amortissement ordinaire-patrimoine admin.	23'500.00		2'500.00			
300.43	CONTRIBUTIONS DE TIERS		500.00		500.00		339.05
300.437.00	Recettes diverses		500.00		500.00		339.05
300.46	SUBVENTIONS ACQUISES		6'000.00		6'000.00		3'772.00
300.461.00	Gestion de la bibliothèque		6'000.00		6'000.00		3'772.00
<b>303</b>	<b>SOCIETES LOCALES</b>	<b>31'000.00</b>		<b>31'000.00</b>		<b>38'766.50</b>	
303.31	BIENS ET SERVICES					271.50	
303.312.00	Consommation électrique "La Comberintze"					271.50	
303.36	SUBVENTIONS ACCORDEES	31'000.00		31'000.00		38'495.00	
303.365.00	Sociétés et associations communales	24'500.00		24'500.00		23'930.00	
303.365.10	Sociétés et associations régionales et cantonales	6'500.00		6'500.00		14'565.00	
<b>309</b>	<b>AUTRES TACHES CULTURELLES</b>	<b>48'000.00</b>		<b>53'500.00</b>		<b>33'548.20</b>	<b>800.00</b>
309.30	CHARGES DE PERSONNEL	34'500.00		29'500.00		29'398.00	
309.300.00	Commission culture, sport et jeunesse	2'500.00		2'500.00		2'398.00	
309.300.10	Journal communal	27'000.00		27'000.00		27'000.00	
309.300.15	Archives communales	5'000.00					
309.31	BIENS ET SERVICES	10'000.00		20'000.00		4'150.20	
309.311.00	Fête villageoise			10'000.00			
309.312.00	Animations socio-culturelles	10'000.00		10'000.00		2'150.20	
309.317.00	Manifestations et réceptions					2'000.00	
309.33	AMORTISSEMENTS COMPTABLES	3'500.00		4'000.00			
309.331.00	Amortissement ordinaire-patrimoine admin.	3'500.00		4'000.00			
309.46	SUBVENTIONS ACQUISES						800.00
309.461.00	Subventions cantonales						800.00
<b>32</b>	<b>JUMELAGE</b>	<b>5'000.00</b>		<b>2'000.00</b>		<b>4'229.20</b>	
<b>320</b>	<b>JUMELAGE</b>	<b>5'000.00</b>		<b>2'000.00</b>		<b>4'229.20</b>	
320.31	BIENS ET SERVICES	5'000.00		2'000.00		4'229.20	
320.317.00	Frais réceptions et manifestations	5'000.00		2'000.00		4'229.20	
<b>33</b>	<b>PARCS PUBLICS ET CHEMINS PEDESTRES</b>	<b>10'500.00</b>		<b>9'000.00</b>		<b>7'591.85</b>	
<b>330</b>	<b>PARCS PUBLICS ET CHEMINS PEDESTRES</b>	<b>10'500.00</b>		<b>9'000.00</b>		<b>7'591.85</b>	
330.31	BIENS ET SERVICES	9'500.00		8'500.00		7'591.85	
330.314.00	Entretien des chemins pédestres	4'500.00		3'000.00		4'891.00	
330.314.01	Entretien parcs-places publiques	4'500.00		5'000.00		2'700.85	
330.317.10	Frais de déplacements et réceptions	500.00		500.00			
330.33	AMORTISSEMENTS COMPTABLES	1'000.00		500.00			
330.331.00	Amortissement ordinaire-patrimoine admin.	1'000.00		500.00			
<b>34</b>	<b>SPORTS</b>	<b>90'000.00</b>		<b>40'000.00</b>		<b>33'287.95</b>	
<b>340</b>	<b>SPORTS</b>	<b>90'000.00</b>		<b>40'000.00</b>		<b>33'287.95</b>	
340.31	BIENS ET SERVICES	39'500.00		40'000.00		33'287.95	
340.312.00	Consommation électrique "FC La Combe"	6'000.00		6'000.00		6'068.90	
340.314.00	Maintenance/rénovation terrains et immeubles	2'000.00		2'000.00			
340.314.51	Terrains de football	22'000.00		22'000.00		22'000.00	
340.314.52	Consommation électrique "Les Cadets"	5'500.00		6'000.00		5'219.05	
340.314.53	Mérites sportifs et culturels	2'000.00		2'000.00			
340.314.54	Martigny-Combe Bouge	2'000.00		2'000.00			
340.33	AMORTISSEMENTS COMPTABLES	50'500.00					
340.331.00	Amortissement ordinaire-patrimoine admin.	50'500.00					
<b>35</b>	<b>AUTRES LOISIRS</b>	<b>66'000.00</b>	<b>14'500.00</b>	<b>69'000.00</b>	<b>21'000.00</b>	<b>52'554.55</b>	<b>18'595.15</b>
<b>351</b>	<b>LOISIRS</b>	<b>66'000.00</b>	<b>14'500.00</b>	<b>69'000.00</b>	<b>21'000.00</b>	<b>52'554.55</b>	<b>18'595.15</b>
351.30	CHARGES DE PERSONNEL	23'500.00		26'000.00		19'034.15	
351.301.00	Personnel de maintenance et conciergerie	20'500.00		22'500.00		16'536.50	
351.303.0	Charges sociales	3'000.00		3'500.00		2'497.65	
351.31	BIENS ET SERVICES	36'500.00		38'000.00		30'115.50	
351.312.00	Electricité Eau-Vive et Couvert Ravoire	29'000.00		30'000.00		27'699.70	
351.313.00	Produits nettoyage et entretien	2'000.00		2'000.00		140.40	
351.313.10	Achat et entretien matériel et mobilier	2'000.00		2'500.00			
351.314.34	Frais et entretien salle Eau-Vive	2'000.00		2'000.00		1'131.70	
351.314.35	Frais et entretien couvert Ravoire	1'000.00		1'000.00		543.70	
351.318.30	Frais de téléphone	500.00		500.00		600.00	
351.33	AMORTISSEMENTS COMPTABLES	6'000.00		5'000.00		3'404.90	
351.331.00	Amortissement ordinaire-patrimoine admin.	6'000.00		5'000.00		3'404.90	

Compte	Désignation	Budget 2016		Budget 2015		Comptes 2014	
		Charges	Revenus	Charges	Revenus	Charges	Revenus
351.42	REVENUS DE BIENS		14'500.00		21'000.00		18'080.00
351.427.00	Location Eau-Vive		5'500.00		12'000.00		8'440.00
351.427.01	Location couvert Ravoire		9'000.00		9'000.00		9'640.00
351.43	CONTRIBUTIONS DE TIERS						215.15
351.436.00	Rbt salaires, APG, jetons stes						215.15
351.436.01	Contributions nettoyage						300.00
<b>39</b>	<b>EGLISES</b>	<b>117'000.00</b>	<b>5'000.00</b>	<b>117'000.00</b>	<b>5'000.00</b>	<b>96'864.95</b>	<b>5'000.00</b>
<b>390</b>	<b>EGLISE CATHOLIQUE ROMAINE</b>	<b>98'500.00</b>	<b>5'000.00</b>	<b>98'500.00</b>	<b>5'000.00</b>	<b>78'339.35</b>	<b>5'000.00</b>
390.31	BIENS ET SERVICES	3'000.00		3'500.00		2'759.35	
390.312.00	Electricité et chauffage	2'500.00		3'000.00		2'259.35	
390.319.02	Subv. et cotisations diverses	500.00		500.00		500.00	
390.35	PARTICIPATIONS A COLLECT. PUBLIQUES	95'500.00		95'000.00		75'580.00	
390.352.00	Part. à l'Administration mixte	74'000.00		73'500.00		56'400.00	
390.352.10	Part. aux frais du cimetière	16'500.00		16'500.00		13'900.00	
390.352.20	Part. paroisse Martigny-Combe	5'000.00		5'000.00		5'280.00	
390.43	CONTRIBUTIONS DE TIERS		5'000.00		5'000.00		5'000.00
390.436.05	Contribution Conseil mixte (Martigny)		5'000.00		5'000.00		5'000.00
<b>391</b>	<b>EGLISE REFORMEE EVANGELIQUE</b>	<b>18'500.00</b>		<b>18'500.00</b>		<b>18'525.60</b>	
391.35	PARTICIPATIONS A COLLECT. PUBLIQUES	18'500.00		18'500.00		18'525.60	
391.352.00	Eglise réformée de Martigny	18'500.00		18'500.00		18'525.60	



Compte	Désignation	Budget 2016		Budget 2015		Comptes 2014	
		Charges	Revenus	Charges	Revenus	Charges	Revenus
<b>4</b>	<b>SANTE</b>	<b>156'000.00</b>		<b>188'000.00</b>		<b>150'975.11</b>	
<b>40</b>	<b>HOPITAUX</b>	<b>500.00</b>		<b>500.00</b>		<b>348.11</b>	
<b>400</b>	<b>HOPITAUX</b>	<b>500.00</b>		<b>500.00</b>		<b>348.11</b>	
400.35	PARTICIPATIONS A COLLECT. PUBLIQUES	500.00		500.00		348.11	
400.352.10	Postes sanitaires Montagnier	500.00		500.00		348.11	
<b>44</b>	<b>CENTRE MEDICO-SOCIAL REGIONAL</b>	<b>96'500.00</b>		<b>130'500.00</b>		<b>116'355.55</b>	
<b>440</b>	<b>CENTRE MEDICO-SOCIAL REGIONAL</b>	<b>96'500.00</b>		<b>130'500.00</b>		<b>116'355.55</b>	
440.33	AMORTISSEMENTS COMPTABLES			1'000.00			
440.331.00	Amortissement ordinaire-patrimoine admin.			1'000.00			
440.35	PARTICIPATIONS A COLLECT. PUBLIQUES	96'500.00		129'500.00		116'355.55	
440.352.00	Centre médico-social régional de Martigny	96'000.00		129'000.00		116'355.55	
440.352.10	Foyer de jour Chantovent	500.00		500.00			
<b>45</b>	<b>PROPHYLAXIE, LUTTE CONTRE LES MALADIES</b>	<b>6'000.00</b>		<b>6'000.00</b>			
<b>450</b>	<b>LUTTE CONTRE LES MALADIES</b>	<b>6'000.00</b>		<b>6'000.00</b>			
450.36	SUBVENTIONS ACCORDEES	6'000.00		6'000.00			
450.361.00	Financement prise en charge ambulatoire des addictions	6'000.00		6'000.00			
<b>46</b>	<b>SERVICE MEDICAL DES ECOLES</b>	<b>32'000.00</b>		<b>30'000.00</b>		<b>34'271.45</b>	
<b>460</b>	<b>PROPHYLAXIE DENTAIRE</b>	<b>32'000.00</b>		<b>30'000.00</b>		<b>34'271.45</b>	
460.36	SUBVENTIONS ACCORDEES	32'000.00		30'000.00		34'271.45	
460.365.08	Frais dentaires scolaires	32'000.00		30'000.00		34'271.45	
<b>47</b>	<b>CONTROLE DES DENREES ALIMENTAIRES</b>	<b>1'000.00</b>		<b>1'000.00</b>			
<b>470</b>	<b>CONTROLE DES DENREES ALIMENTAIRES</b>	<b>1'000.00</b>		<b>1'000.00</b>			
470.31	BIENS ET SERVICES	1'000.00		1'000.00			
470.319.02	Cotisations sociétés et associations	500.00		500.00			
470.319.03	Stérilisation des chats errants	500.00		500.00			
<b>49</b>	<b>AUTRES DEPENSES DE SANTE</b>	<b>20'000.00</b>		<b>20'000.00</b>			
<b>490</b>	<b>AUTRES DEPENSES DE SANTE</b>	<b>20'000.00</b>		<b>20'000.00</b>			
490.31	BIENS ET SERVICES	500.00		500.00			
490.319.02	Cotisations diverses	500.00		500.00			
490.36	SUBVENTIONS ACCORDEES	19'500.00		19'500.00			
490.361.00	Financement du dispositif pré-hospitalier	19'500.00		19'500.00			

Compte	Désignation	Budget 2016		Budget 2015		Comptes 2014	
		Charges	Revenus	Charges	Revenus	Charges	Revenus
<b>5</b>	<b>PREVOYANCE SOCIALE</b>	<b>1'759'000.00</b>	<b>664'000.00</b>			<b>1'661'754.61</b>	<b>723'504.45</b>
<b>50</b>	<b>AVS ET AI</b>	<b>9'500.00</b>	<b>9'000.00</b>	<b>8'500.00</b>	<b>8'000.00</b>	<b>9'280.10</b>	<b>8'588.75</b>
<b>500</b>	<b>AGENCE AVS</b>	<b>9'500.00</b>	<b>9'000.00</b>	<b>8'500.00</b>	<b>8'000.00</b>	<b>9'280.10</b>	<b>8'588.75</b>
500.30	CHARGES DE PERSONNEL	9'000.00		8'500.00		9'098.60	
500.301.00	Personnel agence AVS	8'500.00		8'000.00		8'397.60	
500.303.0	Charges sociales	500.00		500.00		701.00	
500.31	BIENS ET SERVICES	500.00				181.50	
500.317.00	Frais divers et cotisations	500.00				181.50	
500.45	PARTICIPATIONS DE COLLECT. PUBLIQUES		9'000.00		8'000.00		8'588.75
500.451.00	Rmbt salaire agent AVS		8'500.00		8'000.00		8'397.35
500.452.00	Rmbt frais divers		500.00				191.40
<b>53</b>	<b>AUTRES ASSURANCES SOCIALES</b>	<b>99'000.00</b>		<b>93'500.00</b>		<b>142'560.76</b>	
<b>530</b>	<b>PRESTATIONS COMPL. A L'AVS ET L'AI</b>	<b>99'000.00</b>		<b>93'500.00</b>		<b>142'560.76</b>	
530.36	PARTICIPATIONS A COLLECT. PUBLIQUES	99'000.00		93'500.00		142'560.76	
530.361.00	Prestations complémentaires AVS/AI (Etat VS)	99'000.00		93'500.00		142'560.76	
<b>54</b>	<b>PROTECTION DE LA JEUNESSE</b>	<b>919'500.00</b>	<b>400'000.00</b>	<b>761'500.00</b>	<b>401'000.00</b>	<b>725'902.31</b>	<b>389'045.35</b>
<b>540</b>	<b>PROTECTION DE LA JEUNESSE</b>	<b>53'000.00</b>	<b>1'000.00</b>	<b>53'500.00</b>	<b>1'000.00</b>	<b>25'797.00</b>	
540.36	SUBVENTIONS ACCORDEES	53'000.00		53'500.00		25'797.00	
540.361.00	Autorité intercomm. de protect. de l'enfant et de l'adulte	37'500.00		37'000.00		25'797.00	
540.361.10	Prise en charges des mesures d'assistance éducative	15'500.00		16'500.00			
540.43	CONTRIBUTIONS DE TIERS		1'000.00		1'000.00		
540.436.10	Contributions des particuliers		1'000.00		1'000.00		
<b>541</b>	<b>GARDERIES D'ENFANTS, CRECHES</b>	<b>866'500.00</b>	<b>399'000.00</b>	<b>708'000.00</b>	<b>400'000.00</b>	<b>700'105.31</b>	<b>389'045.35</b>
541.30	CHARGES DE PERSONNEL	571'500.00		505'000.00		524'362.25	
541.301.00	Personnel crèche-garderie	480'000.00		420'000.00		429'806.10	
541.301.02	Personnel conciergerie	26'500.00		24'000.00		31'448.65	
541.303.0	Charges sociales	61'000.00		58'000.00		61'802.70	
541.307.00	Frais de formation-perfection.	4'000.00		3'000.00		1'304.80	
541.31	BIENS ET SERVICES	147'500.00		118'000.00		96'861.26	
541.310.00	Frais de publications, abts	1'000.00		1'000.00		1'013.66	
541.310.10	Fournitures de bureau	2'500.00		1'500.00		1'215.30	
541.311.00	Crèche - Mobilier/équipement	5'500.00		3'000.00		2'641.80	
541.311.10	Informatique	1'000.00		1'000.00		699.30	
541.312.00	Nettoyage et entretien bâtiment	1'000.00		1'000.00		363.60	
541.312.01	Chauffage/électricité/eau	3'000.00		1'500.00		1'604.20	
541.313.00	Matériel+contrat sanitaires	8'500.00		7'500.00		6'565.45	
541.313.02	Crèche - Matériel éducatif subv.	5'000.00		4'000.00		4'634.00	
541.314.00	Crèche - maintenance/rénovation	5'000.00		1'500.00		1'404.20	
541.314.03	Crèche - frais de repas	104'000.00		90'000.00		69'621.85	
541.314.20	Produit nettoyage - divers et imprévus	2'000.00		1'500.00		1'535.70	
541.317.00	Frais de représentation et déplacement	1'500.00		1'000.00		1'475.70	
541.317.20	Animations culturelles et sensibilisation	4'500.00		1'000.00		1'711.70	
541.318.30	Frais de téléphone	2'000.00		1'500.00		1'727.30	
541.319.02	Cotisations et subsides aux stés et associations	1'000.00		1'000.00		647.50	
541.33	AMORTISSEMENTS COMPTABLES	59'000.00		9'000.00		391.20	
541.331.00	Amortissement ordinaire-patrimoine admin.	59'000.00		9'000.00		391.20	
541.36	SUBVENTIONS ACCORDEES	4'500.00		4'000.00		6'490.60	
541.364.01	Subventions garderies	4'500.00		4'000.00		6'490.60	
541.39	IMPUTATIONS INTERNES	84'000.00		72'000.00		72'000.00	
541.390.01	Loyer crèche	84'000.00		72'000.00		72'000.00	
541.43	CONTRIBUTIONS DE TIERS		255'000.00		275'000.00		243'767.35
541.434.01	Crèche - participation parents		145'000.00		205'000.00		159'369.65
541.434.10	UAPE - participation parents		110'000.00		70'000.00		71'713.25
541.435.00	Rmbt matériels						952.45
541.436.00	Rmbt de salaires, APG						11'732.00
541.46	SUBVENTIONS ACQUISES		144'000.00		125'000.00		145'278.00
541.461.10	Crèche-garderie-subv. cantonales		144'000.00		125'000.00		145'278.00
<b>55</b>	<b>AIDE SOCIALE INDIVIDUELLE</b>	<b>191'500.00</b>		<b>177'000.00</b>		<b>257'892.13</b>	
<b>550</b>	<b>AIDE SOCIALE INDIVIDUELLE</b>	<b>191'500.00</b>		<b>177'000.00</b>		<b>257'892.13</b>	
550.33	AMORTISSEMENTS COMPTABLES	2'500.00		1'500.00		1'345.07	
550.331.00	Amortissement ordinaire-patrimoine admin.	2'500.00		1'500.00		1'345.07	
550.36	SUBVENTIONS ACCORDEES	189'000.00		175'500.00		256'547.06	
550.361.00	Institutions handicapés/sociales (Etat VS)	189'000.00		175'500.00		256'547.06	
<b>57</b>	<b>ETABLISSEMENT MEDICO-SOCIAL (EMS)</b>	<b>81'000.00</b>		<b>89'000.00</b>			
<b>570</b>	<b>ETABLISSEMENT MEDICO-SOCIAL (EMS)</b>	<b>81'000.00</b>		<b>89'000.00</b>			
570.36	SUBVENTIONS ACCORDEES	81'000.00		89'000.00			
570.364.00	Part frais de fonctionnement	81'000.00		89'000.00			
<b>58</b>	<b>ASSISTANCE</b>	<b>458'500.00</b>	<b>255'000.00</b>	<b>432'500.00</b>	<b>205'000.00</b>	<b>526'119.31</b>	<b>325'870.35</b>
<b>580</b>	<b>AIDE SOCIALE INDIVIDUELLE</b>	<b>102'000.00</b>	<b>255'000.00</b>	<b>77'500.00</b>	<b>205'000.00</b>	<b>168'255.60</b>	<b>325'870.35</b>
580.30	CHARGES DE PERSONNEL	1'000.00		1'000.00		855.25	
580.301.00	Commission des affaires sociales	1'000.00		1'000.00		855.25	
580.31	BIENS ET SERVICES	5'000.00		5'000.00			
580.318.00	Assistance ponctuelle communale	1'500.00		1'500.00			
580.318.03	Groupe pour visite et déplacement des personnes ds le besoin	500.00		500.00			
580.318.04	Soutien aux familles	1'000.00		1'000.00			
580.318.05	Projet social	2'000.00		2'000.00			

Compte	Désignation	Budget 2016		Budget 2015		Comptes 2014	
		Charges	Revenus	Charges	Revenus	Charges	Revenus
580.36	SUBVENTIONS ACCORDEES	96'000.00		71'500.00		167'400.35	
580.366.98	Recouvrement pensions alimentaires (Etat VS)	8'000.00		7'500.00		10'971.20	
580.366.99	Dépenses secours et assistances (Etat VS)	88'000.00		64'000.00		156'429.15	
580.43	CONTRIBUTIONS DE TIERS		5'000.00		5'000.00		17'609.00
580.436.00	Remboursement AI						12'509.00
580.436.10	Contributions des particuliers		5'000.00		5'000.00		5'100.00
580.45	PARTICIPATIONS DE COLLECT. PUBLIQUES		250'000.00		200'000.00		308'261.35
580.451.00	Contributions du Canton et Région (Etat VS)		220'000.00		180'000.00		255'613.40
580.451.10	Contrats AITS		30'000.00		20'000.00		52'647.95
<b>581</b>	<b>SUBVENTIONS AUX INSTITUTIONS SOCIALES</b>	<b>316'500.00</b>		<b>306'500.00</b>		<b>319'128.75</b>	
581.31	BIENS ET SERVICES	1'500.00		1'500.00		1'800.00	
581.319.02	Cotisations diverses et dons	1'500.00		1'500.00		1'800.00	
581.36	SUBVENTIONS ACCORDEES	315'000.00		305'000.00		317'328.75	
581.365.00	Contribution service d'aide sociale	310'000.00		300'000.00		312'319.80	
581.365.20	Soutien aux personnes âgées	5'000.00		5'000.00		5'008.95	
<b>582</b>	<b>FONDS CANTONAL POUR L'EMPLOI</b>	<b>39'000.00</b>		<b>47'500.00</b>		<b>38'734.96</b>	
582.36	SUBVENTIONS ACCORDEES	39'000.00		47'500.00		38'734.96	
582.361.00	Fonds cantonal pour l'emploi (Etat VS)	39'000.00		47'500.00		38'734.96	
<b>589</b>	<b>AUTRES TACHES D'ASSISTANCE</b>	<b>1'000.00</b>		<b>1'000.00</b>			
589.36	SUBVENTIONS ACCORDEES	1'000.00		1'000.00			
589.362.00	Intégration des personnes étrangères	1'000.00		1'000.00			

Compte	Désignation	Budget 2016		Budget 2015		Comptes 2014	
		Charges	Revenus	Charges	Revenus	Charges	Revenus
<b>6</b>	<b>TRAFIC</b>	<b>1'438'000.00</b>	<b>78'500.00</b>	<b>1'406'000.00</b>	<b>79'500.00</b>	<b>1'319'743.40</b>	<b>126'157.85</b>
<b>61</b>	<b>ROUTES CANTONALES</b>	<b>167'500.00</b>	<b>40'000.00</b>	<b>233'000.00</b>	<b>45'000.00</b>	<b>221'654.80</b>	<b>30'790.10</b>
<b>610</b>	<b>ROUTES CANTONALES</b>	<b>167'500.00</b>	<b>40'000.00</b>	<b>233'000.00</b>	<b>45'000.00</b>	<b>221'654.80</b>	<b>30'790.10</b>
610.33	AMORTISSEMENTS COMPTABLES	47'500.00		43'000.00		47'776.80	
610.331.00	Amortissement ordinaire-patrimoine admin.	47'500.00		43'000.00		47'776.80	
610.36	PARTICIPATIONS A COLLECT. PUBLIQUES	120'000.00		190'000.00		173'878.00	
610.361.00	Entretien des routes classées (Etat VS)	120'000.00		190'000.00		173'878.00	
610.46	SUBVENTIONS ACQUISES		40'000.00		45'000.00		30'790.10
610.461.10	Subv. pour déneigement		40'000.00		45'000.00		30'790.10
<b>62</b>	<b>ROUTES COMMUNALES</b>	<b>1'201'000.00</b>	<b>38'500.00</b>	<b>1'109'500.00</b>	<b>34'500.00</b>	<b>1'032'969.45</b>	<b>95'367.75</b>
<b>620</b>	<b>ROUTES COMMUNALES</b>	<b>1'037'000.00</b>	<b>26'500.00</b>	<b>954'000.00</b>	<b>22'500.00</b>	<b>880'773.79</b>	<b>61'367.75</b>
620.30	CHARGES DE PERSONNEL	741'000.00		680'500.00		683'897.20	
620.301.00	Personnel travaux publics	633'500.00		581'500.00		583'922.25	
620.303.0	Charges sociales	107'500.00		99'000.00		99'974.95	
620.31	BIENS ET SERVICES	137'500.00		135'500.00		131'837.36	
620.311.00	Décoration des rues et places	10'000.00		5'000.00		6'356.70	
620.312.00	Eclairage public (énergie+maintenance)	65'000.00		65'500.00		54'484.27	
620.313.10	Frais divers du personnel	10'000.00		12'000.00		8'852.85	
620.314.00	Entretien des routes et chemins communaux	15'000.00		25'000.00		13'745.59	
620.314.10	Signalisation routière	3'000.00		3'000.00		6'684.10	
620.314.20	Places parcs/jardins/fontaines/murs	5'000.00		5'000.00		2'083.35	
620.314.30	Travaux pour tiers	10'000.00				20'423.20	
620.317.00	Frais de déplacement et débours	4'000.00		2'500.00		6'866.00	
620.318.00	Déblaiement des neiges et salage	12'500.00		15'000.00		8'145.00	
620.318.30	Frais de téléphone et concessions	3'000.00		2'500.00		4'196.30	
620.33	AMORTISSEMENTS COMPTABLES	158'500.00		138'000.00		65'039.23	
620.331.00	Amortissement ordinaire-patrimoine admin.	158'500.00		138'000.00		65'039.23	
620.43	CONTRIBUTIONS DE TIERS		21'500.00		17'500.00		56'095.75
620.434.00	Participation pour travaux		10'000.00		7'500.00		42'990.55
620.434.10	Déneigement pour tiers		5'500.00		5'000.00		5'840.00
620.436.00	Rbt salaires, APG		6'000.00		5'000.00		7'265.20
620.45	PARTICIPATIONS DE COLLECT. PUBLIQUES		2'500.00		2'500.00		2'500.00
620.452.10	Contributions frais personnels à la Bourgeoisie		2'500.00		2'500.00		2'500.00
620.46	SUBVENTIONS ACQUISES		2'500.00		2'500.00		2'772.00
620.460.00	Subv.fédérale et cantonale diverses		2'500.00		2'500.00		2'772.00
<b>622</b>	<b>EQUIPEMENTS, DEPOTS ET ATELIERS</b>	<b>160'000.00</b>		<b>155'500.00</b>		<b>152'195.66</b>	<b>22'000.00</b>
622.30	CHARGES DE PERSONNEL	24'000.00		24'500.00		28'432.10	
622.306.00	Vêtements de fonction	12'000.00		12'000.00		7'985.20	
622.307.00	Sécurité au travail et frais divers	12'000.00		12'500.00		20'446.90	
622.31	BIENS ET SERVICES	119'000.00		122'000.00		114'016.26	
622.310.00	Matériel de bureau, imprimés	500.00		500.00		593.35	
622.311.00	Outils et machines	15'000.00		15'000.00		15'198.70	
622.312.00	Electricité et chauffage	11'000.00		12'000.00		11'050.95	
622.315.00	Maintenance/réparation machines	17'000.00		18'500.00		16'468.40	
622.315.20	Entretien véhicules	37'000.00		36'000.00		38'652.20	
622.315.25	Essence véhicules	20'500.00		20'500.00		14'857.26	
622.315.30	Impôts, assurances véhicules	12'500.00		12'000.00		14'539.95	
622.315.40	Entretien hangar et dépôts communaux	5'500.00		7'500.00		2'655.45	
622.33	AMORTISSEMENTS COMPTABLES	17'000.00		9'000.00		9'747.30	
622.331.00	Amortissement ordinaire-patrimoine admin.	17'000.00		9'000.00		9'747.30	
622.43	CONTRIBUTIONS DE TIERS						22'000.00
622.434.10	Vente de véhicules et machines						22'000.00
<b>629</b>	<b>PLACES DE PARC</b>	<b>4'000.00</b>	<b>12'000.00</b>		<b>12'000.00</b>		<b>12'000.00</b>
629.33	AMORTISSEMENTS COMPTABLES	4'000.00					
629.331.00	Amortissement ordinaire-patrimoine admin.	4'000.00					
629.436.06	Location places de parc		12'000.00		12'000.00		12'000.00
<b>69</b>	<b>TRAFIC REGIONAL</b>	<b>69'500.00</b>		<b>63'500.00</b>		<b>65'119.15</b>	
<b>690</b>	<b>TRAFIC REGIONAL</b>	<b>69'500.00</b>		<b>63'500.00</b>		<b>65'119.15</b>	
690.36	SUBVENTIONS ACCORDEES	69'500.00		63'500.00		65'119.15	
690.361.00	Trafic régional (Etat VS)	33'500.00		27'500.00		33'116.60	
690.361.01	Bus interurbain	36'000.00		36'000.00		32'002.55	

Compte	Désignation	Budget 2016		Budget 2015		Comptes 2014	
		Charges	Revenus	Charges	Revenus	Charges	Revenus
7	<b>PROTECTION &amp; AMENAG. ENVIRONNEMENT</b>	<b>1'259'000.00</b>	<b>1'130'600.00</b>	<b>1'264'500.00</b>	<b>1'121'500.00</b>	<b>860'493.76</b>	<b>465'987.77</b>
70	<b>APPROVISIONNEMENT ET ALIMENTATION EAU POTABLE</b>	<b>282'000.00</b>	<b>282'000.00</b>	<b>282'000.00</b>	<b>282'000.00</b>	<b>230'443.68</b>	<b>150'529.95</b>
700	<b>APPROVISIONNEMENT ET ALIMENTATION EAU POTABLE</b>	<b>282'000.00</b>	<b>282'000.00</b>	<b>282'000.00</b>	<b>282'000.00</b>	<b>230'443.68</b>	<b>150'529.95</b>
700.30	CHARGES DE PERSONNEL	56'500.00		55'500.00		54'196.10	
700.300.00	Commission	500.00		500.00			
700.301.00	Personnel exploitation et administration	48'000.00		47'000.00		46'310.25	
700.303.0	Charges sociales	6'000.00		8'000.00		7'885.85	
700.31	BIENS ET SERVICES	57'500.00		65'000.00		54'815.73	
700.311.00	Outils et matériel	2'000.00		3'000.00		2'000.00	
700.312.00	Consommation électrique Station filtration	1'000.00		1'000.00		879.30	
700.312.02	Station de filtration - Ravoire	10'500.00		12'000.00		10'284.51	
700.312.03	Consommation électrique La Caffé, Les Fratzen	3'000.00		2'500.00		3'023.40	
700.312.04	Chloration diverses, La Caffé, Borgeaud, Meylan	2'000.00		3'000.00		1'544.50	
700.314.00	Entretien du réseau	9'000.00		10'000.00		7'714.49	
700.317.10	Frais de déplacements, repas, divers	500.00		500.00		120.00	
700.318.00	Frais d'analyses	5'500.00		6'000.00		8'755.72	
700.318.25	Frais informatique-suivi du réseau	2'000.00		2'000.00		298.31	
700.318.26	Programme informatique de suivi de réseau	2'000.00		2'500.00		1'857.50	
700.318.30	Frais de téléphone et concessions	5'000.00		3'500.00		4'869.75	
700.318.35	Entretien des réservoirs	10'000.00		14'000.00		3'998.50	
700.318.50	Redip s/fonctionnement					4'469.75	
700.319.00	Frais de véhicule	5'000.00		5'000.00		5'000.00	
700.33	AMORTISSEMENTS COMPTABLES	161'000.00		131'500.00		118'121.85	
700.331.00	Amortissement ordinaire-patrimoine admin.	161'000.00		131'500.00		118'121.85	
700.36	SUBVENTIONS ACCORDEES	3'500.00		3'000.00		3'310.00	
700.365.10	Cotisations CREM	3'500.00		3'000.00		3'310.00	
700.38	ATTRIBUTIONS AUX FINANCEMENTS SPECIAUX	3'500.00		27'000.00			
700.380.00	Attributions aux financements spéciaux	3'500.00		27'000.00			
700.43	CONTRIBUTIONS DE TIERS		282'000.00		282'000.00		150'529.95
700.434.00	Taxes annuelles d'eau potable		266'000.00		266'000.00		134'669.55
700.434.20	Interventions diverses		1'000.00		1'000.00		
700.434.30	Taxes raccordements		15'000.00		15'000.00		15'600.20
700.436.00	Rbt salaires, APG						260.20
71	<b>ASSAINISSEMENT ET TRAITEMENT EAUX USEES-EGOUTS</b>	<b>485'000.00</b>	<b>485'000.00</b>	<b>486'500.00</b>	<b>486'500.00</b>	<b>212'266.71</b>	<b>3'916.20</b>
710	<b>ASSAINISSEMENT ET TRAITEMENT EAUX USEES-EGOUTS</b>	<b>307'500.00</b>	<b>485'000.00</b>	<b>324'500.00</b>	<b>486'500.00</b>	<b>70'553.01</b>	<b>3'916.20</b>
710.30	CHARGES DE PERSONNEL	15'500.00		17'500.00		13'096.20	
710.300.00	Commissions	500.00		1'500.00			
710.301.00	Personnel exploitation et administration	13'000.00		13'500.00		11'178.10	
710.303.0	Charges sociales	2'000.00		2'500.00		1'918.10	
710.31	BIENS ET SERVICES	29'000.00		33'500.00		28'186.55	
710.311.00	Outils et machines	2'000.00		1'000.00		2'000.00	
710.312.00	Consommation électrique pompe les Creusats	500.00		500.00		618.10	
710.314.00	Entretien du réseau	11'000.00		10'000.00		17'874.35	
710.317.00	Informatisation	500.00		500.00			
710.318.25	Frais informatique-suivi du réseau	2'000.00		2'000.00		528.00	
710.318.26	Programme informatique de suivi de réseau	2'000.00		2'500.00			
710.318.27	Maintenance débitmètre Les Creusats	4'000.00		10'000.00		2'166.10	
710.318.28	Entretien ou remplacement pompe	2'000.00		2'000.00			
710.319.00	Frais de véhicule	5'000.00		5'000.00		5'000.00	
710.33	AMORTISSEMENTS COMPTABLES	60'500.00		46'500.00		29'270.26	
710.331.00	Amortissement ordinaire-patrimoine admin.	60'500.00		46'500.00		29'270.26	
710.38	ATTRIBUTIONS AUX FINANCEMENTS SPECIAUX	202'500.00		227'000.00			
710.380.00	Attributions aux financements spéciaux	202'500.00		227'000.00			
710.43	CONTRIBUTIONS DE TIERS		485'000.00		486'500.00		3'916.20
710.434.00	Taxes annuelles d'épuration		477'000.00		477'000.00		
710.434.30	Taxes de raccordement		5'500.00		7'000.00		3'800.00
710.434.40	Participation travaux pour tiers		2'500.00		2'500.00		
710.436.00	Rbt salaires, APG						116.20
711	<b>STATIONS D'EPURATION DES EAUX USEES</b>	<b>177'500.00</b>		<b>162'000.00</b>		<b>141'713.70</b>	
711.33	AMORTISSEMENTS COMPTABLES	49'000.00		33'500.00		42'701.40	
711.331.00	Amortissement ordinaire-patrimoine admin.	49'000.00		33'500.00		42'701.40	
711.35	PARTICIPATIONS A COLLECT. PUBLIQUES	128'500.00		128'500.00		99'012.30	
711.352.10	Part. à la STEP - Martigny	128'500.00		128'500.00		99'012.30	
72	<b>TRAITEMENT DES DECHETS</b>	<b>322'500.00</b>	<b>322'500.00</b>	<b>319'000.00</b>	<b>319'000.00</b>	<b>272'386.69</b>	<b>268'363.17</b>
720	<b>TRAITEMENT DES DECHETS</b>	<b>322'500.00</b>	<b>322'500.00</b>	<b>319'000.00</b>	<b>319'000.00</b>	<b>272'386.69</b>	<b>268'363.17</b>
720.30	CHARGES DE PERSONNEL	64'500.00		61'000.00		67'350.52	
720.300.00	Commission salubrité et hygiène publique	1'500.00		1'500.00		1'281.50	
720.301.00	Personnel déchetterie / voirie	54'000.00		51'000.00		55'816.90	
720.303.0	Charges sociales	9'000.00		8'500.00		10'101.75	
720.306.00	Vêtements de fonction					150.37	
720.31	BIENS ET SERVICES	225'000.00		247'500.00		198'159.47	
720.312.00	Consommation électrique déchetterie	1'500.00		1'500.00		1'209.55	
720.314.00	Entretien de la déchetterie	1'000.00		1'000.00		2'186.38	
720.314.10	Entretien des moloks	16'000.00		12'000.00		8'076.39	
720.314.20	Achat et entretien robidog	500.00		500.00		487.05	
720.318.00	Enlèvement des ordures ménagères	60'500.00		65'000.00		60'404.53	
720.318.02	Enlèv. déchets lourds-spéciaux/Transp.bennes/Tri	70'500.00		75'000.00		61'817.89	
720.318.03	Ramassage vieux papiers	19'500.00		27'500.00		13'037.15	
720.318.20	Incinération des ordures ménagères Satom	50'500.00		60'000.00		45'509.63	

Compte	Désignation	Budget 2016		Budget 2015		Comptes 2014	
		Charges	Revenus	Charges	Revenus	Charges	Revenus
720.318.50	Redip s/fonctionnement					430.90	
720.319.00	Frais de véhicule	5'000.00		5'000.00		5'000.00	
720.33	<b>AMORTISSEMENTS COMPTABLES</b>	<b>32'500.00</b>		<b>8'500.00</b>		<b>6'876.70</b>	
720.331.00	Amortissement ordinaire-patrimoine admin.	32'500.00		8'500.00		6'876.70	
720.36	<b>SUBVENTIONS ACCORDEES</b>	<b>500.00</b>		<b>2'000.00</b>			
720.365.40	Achat matériel de compostage	500.00		2'000.00			
720.43	<b>CONTRIBUTIONS DE TIERS</b>		<b>322'500.00</b>		<b>319'000.00</b>		<b>268'363.17</b>
720.434.10	Taxe enlèvement des ordures		313'000.00		310'000.00		255'482.85
720.434.20	Subvention récupération fers-gros appareils		5'000.00				7'790.13
720.434.30	Taxes décharge communale		1'000.00		1'000.00		1'055.00
720.434.40	Subvention pour récupération verre et papier		3'500.00		8'000.00		3'875.49
720.436.00	Rbt salaires, APG						159.70
<b>75</b>	<b>CORRECTION DES EAUX</b>	<b>58'000.00</b>	<b>5'000.00</b>	<b>61'500.00</b>	<b>5'000.00</b>	<b>39'994.55</b>	<b>8'183.10</b>
<b>750</b>	<b>CORRECTION DES EAUX</b>	<b>58'000.00</b>	<b>5'000.00</b>	<b>61'500.00</b>	<b>5'000.00</b>	<b>39'994.55</b>	<b>8'183.10</b>
750.31	<b>BIENS ET SERVICES</b>	<b>30'500.00</b>		<b>35'000.00</b>		<b>36'694.55</b>	
750.314.00	Entretien des cours d'eau (Etat VS)	20'500.00		25'000.00		20'328.25	
750.314.20	Entretien des torrents	10'000.00		10'000.00		16'366.30	
750.33	<b>AMORTISSEMENTS COMPTABLES</b>	<b>27'500.00</b>		<b>26'500.00</b>		<b>3'300.00</b>	
750.331.00	Amortissement ordinaire-patrimoine admin.	27'500.00		26'500.00		3'300.00	
750.46	<b>SUBVENTIONS ACQUISES</b>		<b>5'000.00</b>		<b>5'000.00</b>		<b>8'183.10</b>
750.461.20	Entretien des cours d'eau		5'000.00		5'000.00		8'183.10
<b>79</b>	<b>AMENAGEMENT</b>	<b>111'500.00</b>	<b>36'000.00</b>	<b>115'500.00</b>	<b>29'000.00</b>	<b>105'402.13</b>	<b>34'995.35</b>
<b>790</b>	<b>AMENAGEMENT DU TERRITOIRE</b>	<b>111'500.00</b>	<b>36'000.00</b>	<b>115'500.00</b>	<b>29'000.00</b>	<b>105'402.13</b>	<b>34'995.35</b>
790.30	<b>CHARGES DE PERSONNEL</b>	<b>86'500.00</b>		<b>88'000.00</b>		<b>83'558.70</b>	
790.300.00	Commission aménagement plan de zone	2'000.00		2'000.00		371.25	
790.300.10	Commission des constructions	6'000.00		7'000.00		5'406.50	
790.301.00	Personnel technique administratif	66'500.00		66'500.00		65'918.65	
790.303.0	Charges sociales	12'000.00		12'500.00		11'862.30	
790.31	<b>BIENS ET SERVICES</b>	<b>8'500.00</b>		<b>9'500.00</b>		<b>11'284.18</b>	
790.310.00	Fournitures bureau et imprimés	4'000.00		5'000.00		4'436.18	
790.317.00	Frais réceptions et représentations	1'000.00		1'000.00		194.10	
790.318.00	Frais pour plan de zone	500.00		1'500.00		3'520.80	
790.318.10	Frais de mise à l'enquête	3'000.00		2'000.00		3'133.10	
790.33	<b>AMORTISSEMENTS COMPTABLES</b>	<b>2'000.00</b>		<b>3'500.00</b>			
790.331.00	Amortissement ordinaire-patrimoine admin.	2'000.00		3'500.00			
790.35	<b>PARTICIPATIONS A COLLECT. PUBLIQUES</b>	<b>14'500.00</b>		<b>14'500.00</b>		<b>10'559.25</b>	
790.351.00	Travaux abornement	2'000.00		2'000.00			
790.351.10	Part. cant. autorisations de construire	12'500.00		12'500.00		10'559.25	
790.43	<b>CONTRIBUTIONS DE TIERS</b>		<b>36'000.00</b>		<b>29'000.00</b>		<b>34'995.35</b>
790.431.10	Autorisations de construire		29'500.00		27'000.00		25'783.00
790.431.20	Emoluments mise à l'enquête		2'500.00		2'000.00		5'188.75
790.431.30	Emoluments divers		4'000.00				4'023.60

Compte	Désignation	Budget 2016		Budget 2015		Comptes 2014	
		Charges	Revenus	Charges	Revenus	Charges	Revenus
<b>8</b>	<b>ECONOMIE PUBLIQUE</b>	<b>1'370'500.00</b>	<b>1'762'500.00</b>	<b>1'572'000.00</b>	<b>2'011'000.00</b>	<b>1'715'325.65</b>	<b>1'917'110.83</b>
<b>80</b>	<b>AGRICULTURE</b>	<b>23'000.00</b>	<b>21'500.00</b>	<b>22'500.00</b>	<b>21'500.00</b>	<b>21'355.05</b>	<b>28'172.80</b>
<b>800</b>	<b>AGRICULTURE</b>	<b>23'000.00</b>	<b>21'500.00</b>	<b>22'500.00</b>	<b>21'500.00</b>	<b>21'355.05</b>	<b>28'172.80</b>
800.30	CHARGES DE PERSONNEL	13'500.00		13'500.00		11'860.80	
800.300.00	Commission de l'agriculture	500.00		500.00			
800.301.00	Inspecteur du bétail	500.00		500.00		400.00	
800.301.10	Préposé à la culture des champs	2'000.00		2'000.00		1'231.55	
800.301.20	Personnel entretien du bisse du Trient	10'000.00		10'000.00		9'825.00	
800.303.0	Charges sociales	500.00		500.00		404.25	
800.31	BIENS ET SERVICES	8'500.00		9'000.00		6'693.45	
800.314.00	Entretien du réseau d'irrigation	2'000.00		2'000.00		740.00	
800.314.10	Entretien du Bisse du Trient	5'000.00		5'000.00		4'479.25	
800.317.10	Frais de déplacements	1'500.00		2'000.00		1'474.20	
800.33	AMORTISSEMENTS COMPTABLES	1'000.00				1'050.80	
800.331.00	Amortissement ordinaire-patrimoine admin.	1'000.00				1'050.80	
800.36	SUBVENTIONS ACCORDEES					1'750.00	
800.365.08	Subv. pour taureaux					1'400.00	
800.365.10	Cotisations diverses					350.00	
800.43	CONTRIBUTIONS DE TIERS		21'500.00		21'500.00		22'532.80
800.430.00	Redevance Consortage du bisse du Trient		21'500.00		21'500.00		22'532.80
800.45	PARTICIPATIONS DE COLLECT. PUBLIQUES						5'140.00
800.451.00	Rmbt améliorations foncières (Etat VS)						5'140.00
800.46	SUBVENTIONS ACQUISES						500.00
800.461.00	Office pour la culture des champs						500.00
<b>81</b>	<b>SYLVICULTURE</b>	<b>43'500.00</b>		<b>43'500.00</b>		<b>37'541.65</b>	
<b>810</b>	<b>SYLVICULTURE</b>	<b>43'500.00</b>		<b>43'500.00</b>		<b>37'541.65</b>	
810.31	BIENS ET SERVICES	28'000.00		28'000.00		21'866.65	
810.312.00	Electricité couvert forestier	500.00		500.00		116.65	
810.314.00	Entretien des forêts	22'000.00		22'000.00		21'750.00	
810.314.10	Entretien des rtes forestières	5'000.00		5'000.00			
810.319.02	Cotisations diverses	500.00		500.00			
810.36	SUBVENTIONS ACCORDEES	15'500.00		15'500.00		15'675.00	
810.362.00	Participation garde forestier	15'500.00		15'500.00		15'675.00	
<b>82</b>	<b>VITICULTURE</b>	<b>14'500.00</b>	<b>1'000.00</b>	<b>18'500.00</b>	<b>2'000.00</b>	<b>9'095.33</b>	<b>561.00</b>
<b>820</b>	<b>VITICULTURE</b>	<b>14'500.00</b>	<b>1'000.00</b>	<b>18'500.00</b>	<b>2'000.00</b>	<b>9'095.33</b>	<b>561.00</b>
820.30	CHARGES DE PERSONNEL	500.00		500.00			
820.300.00	Commission de la viticulture	500.00		500.00			
820.31	BIENS ET SERVICES	1'500.00		3'500.00		733.73	
820.314.10	Entretien des vignes communales	1'000.00		3'000.00		733.73	
820.317.00	Frais réceptions et représentations	500.00		500.00			
820.33	AMORTISSEMENTS COMPTABLES	8'500.00		7'500.00		4'523.50	
820.331.00	Amortissement ordinaire-patrimoine admin.	8'500.00		7'500.00		4'523.50	
820.36	SUBVENTIONS ACCORDEES	4'000.00		7'000.00		3'838.10	
820.365.10	Frais d'irrigation	1'500.00		2'000.00		1'338.10	
820.365.50	Traitements ver de la grappe	2'500.00		5'000.00		2'500.00	
820.43	CONTRIBUTIONS DE TIERS		1'000.00		2'000.00		561.00
820.432.10	Irrigation du vignoble		1'000.00		2'000.00		561.00
<b>83</b>	<b>TOURISME</b>	<b>24'000.00</b>		<b>24'000.00</b>		<b>22'470.00</b>	
<b>830</b>	<b>TOURISME</b>	<b>24'000.00</b>		<b>24'000.00</b>		<b>22'470.00</b>	
830.36	SUBVENTIONS ACCORDEES	24'000.00		24'000.00		22'470.00	
830.365.00	Cotisations office tourisme, Valais tourisme	24'000.00		24'000.00		22'470.00	
<b>86</b>	<b>ENERGIE</b>	<b>1'265'500.00</b>	<b>1'740'000.00</b>	<b>1'463'500.00</b>	<b>1'987'500.00</b>	<b>1'624'863.62</b>	<b>1'888'377.03</b>
<b>860</b>	<b>ELECTRICITE et TELERESEAU</b>	<b>1'265'500.00</b>	<b>1'710'000.00</b>	<b>1'463'500.00</b>	<b>1'957'500.00</b>	<b>1'624'863.62</b>	<b>1'859'164.53</b>
860.30	CHARGES DE PERSONNEL	24'500.00		23'500.00		26'057.85	
860.301.00	Part travaux publics et administratifs	21'000.00		20'000.00		22'350.30	
860.303.0	Charges sociales	3'500.00		3'500.00		3'707.55	
860.31	BIENS ET SERVICES	258'000.00		283'500.00		242'528.61	
860.314.00	Entretien & rénovation télé-réseau	18'000.00		25'000.00		18'790.60	
860.314.02	Suivi Informatique télé-réseau	22'000.00		20'000.00		19'205.60	
860.314.03	Programme informatique de suivi du réseau			2'500.00			
860.314.10	Frais de rediffusion du réseau câblé (Sinergy-Suissimage)	90'000.00		90'500.00		87'513.60	
860.317.00	Frais de déplacements	500.00		500.00		561.60	
860.317.10	Frais de représentations et cotisations	2'000.00		500.00		2'405.00	
860.318.30	Frais de téléphone	500.00		1'000.00		567.71	
860.318.40	Energie de restitution	125'000.00		143'500.00		113'484.50	
860.33	AMORTISSEMENTS COMPTABLES	54'000.00		46'000.00		26'899.72	
860.331.00	Amortissement ordinaire-patrimoine admin.	54'000.00		46'000.00		26'899.72	
860.35	PARTICIPATIONS A COLLECT. PUBLIQUES	929'000.00		1'110'500.00		1'329'377.44	
860.351.20	FMFB-frais exploitation	765'500.00		765'500.00		764'475.37	
860.352.30	Achat énergie à des tiers	163'500.00		345'000.00		156'734.30	
860.352.40	Provision pour production énergie					408'167.77	
860.42	REVENUS DE BIENS		1'498'500.00		1'745'000.00		1'638'980.83
860.427.01	Vente énergie à tiers		411'000.00		370'500.00		413'492.86
860.427.03	Vente d'énergie SI Martigny-Combe		930'000.00		1'196'000.00		1'082'225.86
860.427.05	Rabais vente énergie SI Martigny-Combe						-22.40
860.427.06	RPC - injections producteurs		32'500.00		35'000.00		29'800.01
860.427.10	Energie gratuite		125'000.00		143'500.00		113'484.50

Compte	Désignation
860.43	CONTRIBUTIONS DE TIERS
860.431.50	Taxe raccordement téléreseau
860.431.60	Part. de tiers pour travaux
860.431.70	Taxes abonnement téléreseau
860.436.00	Rbt salaires, APG, jetons stes
<b>861</b>	<b>INTERETS</b>
861.42	REVENUS DE BIENS
861.420.00	Intérêts des c/c et placements

Budget 2016	
Charges	Revenus
	211'500.00
	38'000.00
	5'000.00
	168'500.00
	<b>30'000.00</b>
	30'000.00
	30'000.00

Budget 2015	
Charges	Revenus
	212'500.00
	37'000.00
	5'000.00
	170'500.00
	<b>30'000.00</b>
	30'000.00
	30'000.00

Comptes 2014	
Charges	Revenus
	220'183.70
	47'054.50
	6'009.00
	167'041.50
	78.70
	<b>29'212.50</b>
	29'212.50
	29'212.50



Compte	Désignation	Budget 2016		Budget 2015		Comptes 2014	
		Charges	Revenus	Charges	Revenus	Charges	Revenus
<b>9</b>	<b>FINANCES ET IMPOTS</b>	<b>241'000.00</b>	<b>5'625'000.00</b>	<b>229'000.00</b>	<b>5'176'500.00</b>	<b>266'397.58</b>	<b>5'695'413.36</b>
<b>90</b>	<b>IMPOTS</b>	<b>169'500.00</b>	<b>4'419'500.00</b>	<b>158'500.00</b>	<b>4'273'500.00</b>	<b>203'414.10</b>	<b>4'714'526.65</b>
<b>900</b>	<b>IMPOTS PERSONNES PHYSIQUES</b>	<b>125'000.00</b>	<b>4'161'500.00</b>	<b>115'500.00</b>	<b>4'034'000.00</b>	<b>169'882.00</b>	<b>4'425'139.75</b>
900.33	PERTES CREANCES FISCALES	60'500.00		50'500.00		105'646.80	
900.330.00	Remises d'impôts	500.00		500.00		357.10	
900.330.11	Ajustement pertes s/débiteurs					52'500.00	
900.330.30	Pertes fiscales s/revenu et fortune personnes physiques	60'000.00		50'000.00		52'789.70	
900.34	PARTS ET CONTRIB. SANS AFFECTATION	64'500.00		65'000.00		64'235.20	
900.341.00	Impôts s/immeubles bâtis (188 LF 2%)	64'500.00		65'000.00		64'235.20	
900.40	IMPOTS		<b>4'161'500.00</b>		<b>4'034'000.00</b>		<b>4'425'139.75</b>
900.400.00	Revenu des personnes physiques		3'170'000.00		3'100'000.00		3'421'574.85
900.400.10	Fortune des personnes physiques		415'500.00		375'000.00		431'537.95
900.400.30	Impôt prélevé à la source		165'000.00		155'000.00		184'860.75
900.400.40	Impôt personnel		28'000.00		21'000.00		28'865.70
900.402.01	Impôt foncier bâtiment personnes physiques		167'500.00		167'500.00		173'946.85
900.402.02	Impôt foncier biens-fonds personnes physiques		37'500.00		38'000.00		32'809.40
900.402.10	Impôt s/immeuble bâtis (188 LF 2%)		48'000.00		45'000.00		47'806.65
900.403.00	Impôt sur les gains immobiliers		52'000.00		55'000.00		27'769.75
900.404.00	Impôt sur les droits de mutations		40'000.00		40'000.00		54'094.75
900.405.00	Impôt sur successions et donations		20'000.00		20'000.00		4'181.10
900.406.00	Impôt sur les chiens		17'500.00		17'000.00		17'692.00
900.407.00	Amendes fiscales		500.00		500.00		
<b>901</b>	<b>IMPOTS PERSONNES MORALES</b>		<b>242'000.00</b>		<b>223'500.00</b>		<b>273'634.90</b>
901.40	IMPOTS		242'000.00		223'500.00		273'634.90
901.401.00	Impôt sur le bénéfice		135'000.00		116'000.00		110'099.15
901.401.10	Impôt sur le capital		35'000.00		35'000.00		48'487.55
901.402.00	Impôt foncier bâtiment-biens-fonds personnes morales		71'500.00		72'000.00		115'048.20
901.407.00	Amendes fiscales		500.00		500.00		
<b>909</b>	<b>AUTRES IMPOTS</b>	<b>44'500.00</b>	<b>16'000.00</b>	<b>43'000.00</b>	<b>16'000.00</b>	<b>33'532.10</b>	<b>15'752.00</b>
909.31	BIENS ET SERVICES	44'500.00		43'000.00		33'532.10	
909.318.00	Paiement de l'impôt cantonal	44'500.00		43'000.00		32'500.00	
909.318.20	Honoraires s/études concession CFF					1'032.10	
909.40	IMPOTS		16'000.00		16'000.00		15'752.00
909.401.10	Impôts CFF		16'000.00		16'000.00		15'752.00
<b>92</b>	<b>PEREQUATION FINANCIERE</b>		<b>493'000.00</b>		<b>160'500.00</b>		<b>273'561.00</b>
<b>920</b>	<b>PEREQUATION FINANCIERE</b>		<b>493'000.00</b>		<b>160'500.00</b>		<b>273'561.00</b>
920.44	PARTS A DES RECETTES ET CONTRIBUTIONS SANS AFFECTATION		493'000.00		160'500.00		273'561.00
920.444.00	Fonds de péréquation financière (Etat VS)		468'000.00		133'500.00		246'432.00
920.444.10	Aide transit. du fds de compens. cas de rigueur (Etat VS)		25'000.00		27'000.00		27'129.00
<b>93</b>	<b>QUOTES-PARTS AUX RECETTES</b>		<b>571'000.00</b>		<b>601'500.00</b>		<b>555'382.40</b>
<b>932</b>	<b>PART COMMUNALE AUX REGALS ET PATENTES</b>		<b>571'000.00</b>		<b>601'500.00</b>		<b>555'382.40</b>
932.41	PATENTES ET CONCESSIONS		569'000.00		599'500.00		552'667.30
932.411.01	Redevances hydrauliques		569'000.00		599'500.00		552'667.30
932.44	PARTS A DES RECETTES ET CONTRIBUTIONS SANS AFFECTATION		2'000.00		2'000.00		2'715.10
932.441.00	Parts aux régals et patentes (Etat VS)		2'000.00		2'000.00		2'715.10
<b>94</b>	<b>GERANCE DE LA FORTUNE ET DES DETTES</b>	<b>71'500.00</b>	<b>141'500.00</b>	<b>70'500.00</b>	<b>141'000.00</b>	<b>62'983.48</b>	<b>151'943.31</b>
<b>940</b>	<b>INTERETS</b>	<b>71'500.00</b>	<b>141'500.00</b>	<b>70'500.00</b>	<b>141'000.00</b>	<b>62'983.48</b>	<b>151'943.31</b>
940.31	BIENS ET SERVICES	3'500.00		5'500.00		2'685.58	
940.318.00	Frais d'emprunts	3'000.00		5'000.00		2'094.55	
940.318.25	Frais bancaires	500.00		500.00		591.03	
940.32	INTERETS PASSIFS	68'000.00		65'000.00		60'297.90	
940.321.00	Intérêts des c/c et placements	35'000.00		30'000.00		23'445.25	
940.329.00	Intérêts rémunérateurs-remboursement	33'000.00		35'000.00		36'852.65	
940.42	REVENUS DE BIENS		141'500.00		141'000.00		151'943.31
940.420.00	Intérêts des c/c et placements		80'000.00		80'000.00		75'109.41
940.421.00	Intérêts moratoires-compensatoires		45'000.00		45'000.00		55'877.20
940.422.00	Intérêts de retard et frais de rappel		10'000.00		10'000.00		14'635.70
940.422.20	Dividendes & Int. parts sociales		6'500.00		6'000.00		6'321.00

Aperçu du compte administratif	Comptes 2014	Budget 2015	Budget 2016
--------------------------------	-----------------	----------------	----------------

### Compte de fonctionnement

Résultat avant amortissements comptables				
Charges financières	- fr.	9'191'778.04	9'060'500.00	8'875'000.00
Revenus financiers	+ fr.	9'247'035.01	9'335'500.00	9'622'000.00
<b>Marge d'autofinancement (négative)</b>	= fr.	-	-	-
<b>Marge d'autofinancement</b>	= fr.	<b>55'256.97</b>	<b>275'000.00</b>	<b>747'000.00</b>
Résultat après amortissements comptables				
Marge d'autofinancement (négative)	- fr.	-	-	-
Marge d'autofinancement	+ fr.	55'256.97	275'000.00	747'000.00
Amortissements ordinaires	- fr.	490'606.53	747'500.00	1'344'000.00
Amortissements complémentaires	- fr.	-	-	-
Amortissement du découvert au bilan	- fr.	-	-	-
<b>Excédent de charges</b>	= fr.	<b>435'349.56</b>	<b>472'500.00</b>	<b>597'000.00</b>
<b>Excédent de revenus</b>	= fr.	-	-	-

### Compte des investissements

Dépenses	+ fr.	1'908'005.30	2'862'000.00	7'809'500.00
Recettes	- fr.	46'198.77	168'000.00	762'000.00
<b>Investissements nets</b>	= fr.	<b>1'861'806.53</b>	<b>2'694'000.00</b>	<b>7'047'500.00</b>
<b>Investissements nets (négatifs)</b>	= fr.	-	-	-

### Financement

Marge d'autofinancement (négative)	- fr.	-	-	-
Marge d'autofinancement	+ fr.	55'256.97	275'000.00	747'000.00
Investissements nets	- fr.	1'861'806.53	2'694'000.00	7'047'500.00
Investissements nets (négatifs)	+ fr.	-	-	-
<b>Insuffisance de financement</b>	= fr.	<b>1'806'549.56</b>	<b>2'419'000.00</b>	<b>6'300'500.00</b>
<b>Excédent de financement</b>	= fr.	-	-	-

# Municipalité

## Récapitulation du compte de fonctionnement par tâche

		Budget 2016		Budget 2015		Comptes 2014	
		Charges	Revenus	Charges	Revenus	Charges	Revenus
0	Administration générale	988'000.00	138'500.00	1'099'000.00	120'000.00	1'464'259.22	128'595.45
1	Sécurité publique	336'000.00	106'000.00	338'500.00	117'000.00	284'291.94	104'936.70
2	Enseignement et formation	2'223'500.00	91'000.00	1'773'500.00	63'500.00	1'641'093.75	56'822.40
3	Culture, loisirs et culte	448'000.00	26'000.00	375'500.00	32'500.00	318'049.55	28'506.20
4	Santé	156'000.00		188'000.00		150'975.11	
5	Prévoyance sociale	1'759'000.00	664'000.00	1'562'000.00	614'000.00	1'661'754.61	723'504.45
6	Trafic	1'438'000.00	78'500.00	1'406'000.00	79'500.00	1'319'743.40	126'157.85
7	Protection & aménagement de l'environnement	1'259'000.00	1'130'500.00	1'264'500.00	1'121'500.00	860'493.76	465'987.77
8	Economie publique	1'370'500.00	1'762'500.00	1'572'000.00	2'011'000.00	1'715'325.65	1'917'110.83
9	Finances et impôts	241'000.00	5'625'000.00	229'000.00	5'176'500.00	266'397.58	5'695'413.36
<b>Total des charges et des revenus</b>		<b>10'219'000.00</b>	<b>9'622'000.00</b>	<b>9'808'000.00</b>	<b>9'335'500.00</b>	<b>9'682'384.57</b>	<b>9'247'035.01</b>
<b>Excédent de charges</b>			<b>597'000.00</b>		<b>472'500.00</b>		<b>435'349.56</b>
<b>Excédent de revenus</b>							

## Municipalité

### Récapitulation du compte de fonctionnement par nature

		Budget 2016		Budget 2015		Comptes 2014	
		Charges	Revenus	Charges	Revenus	Charges	Revenus
30	Charges de personnel	2'565'000.00		2'444'000.00		2'383'971.72	
31	Biens, services et marchandises	2'011'000.00		2'175'000.00		2'392'503.24	
32	Intérêts passifs	68'000.00		65'000.00		60'297.90	
33	Amortissements (y.c. pertes fiscales)	1'404'500.00		798'000.00		596'253.33	
34	Parts et contributions sans affectation	64'500.00		65'000.00		64'235.20	
35	Dédommagements à des collectivités publiques	1'647'500.00		1'709'500.00		1'834'798.70	
36	Subventions accordés	2'168'500.00		2'225'500.00		2'278'324.48	
38	Attributions aux financements spéciaux	206'000.00		254'000.00			
39	Imputations internes	84'000.00		72'000.00		72'000.00	
40	Impôts		4'419'500.00		4'273'500.00		4'714'526.65
41	Patentes, concessions		569'500.00		599'500.00		553'067.30
42	Revenus des biens		1'718'500.00		1'967'000.00		1'872'466.64
43	Contributions		1'799'500.00		1'791'000.00		1'176'445.77
44	Parts à des recettes et contributions sans affect.		495'000.00		162'500.00		276'276.10
45	Dédommagements de collectivités publiques		272'500.00		223'000.00		335'490.10
46	Subventions acquises		263'500.00		247'000.00		246'762.45
49	Imputations internes		84'000.00		72'000.00		72'000.00
	<b>Total des charges et des revenus</b>	<b>10'219'000.00</b>	<b>9'622'000.00</b>	<b>9'808'000.00</b>	<b>9'335'500.00</b>	<b>9'682'384.57</b>	<b>9'247'035.01</b>
	<b>Excédent de charges</b>		<b>597'000.00</b>		<b>472'500.00</b>		<b>435'349.56</b>
	<b>Excédent de revenus</b>						

## Municipalité

## Tableau des amortissements

Compte	Nom	31.12.2014	Budget 2015	Amortissement	31.12.2015	Investissement 2016	Amortissement 2016
029	ADMIN. GENERALE ET DIVERS						
029.331.00	Amortissement ordinaire-patrimoine admin. Amortissement complémentaire	15'100.00	13'000.00	2'810.00	25'290.00	7'000.00	3'000.00
090	BATIMENTS ADMINISTRATIFS ET COMMUNAUX						
090.331.00	Amortissement ordinaire-patrimoine admin. Amortissement complémentaire	122'400.00	503'000.00	62'540.00	562'860.00	142'500.00	70'500.00
100	CADASTRE, POIDS ET MESURES						
100.331.00	Amortissement ordinaire-patrimoine admin. Amortissement complémentaire	63'000.00	0.00	6'300.00	56'700.00	0.00	5'500.00
113	SERVICE DE POLICE						
113.331.00	Amortissement ordinaire-patrimoine admin. Amortissement complémentaire	0.00	0.00	0.00	0.00	10'000.00	1'000.00
140	POLICE DU FEU						
140.331.00	Amortissement ordinaire-patrimoine admin. Amortissement complémentaire	26'700.00	32'000.00	5'870.00	52'830.00	20'000.00	7'500.00
160	PROTECTION CIVILE						
160.331.00	Amortissement ordinaire-patrimoine admin. Amortissement complémentaire	0.00	0.00	0.00	0.00	0.00	0.00
161	PROTECTION DE LA POPULATION						
161.331.00	Amortissement ordinaire-patrimoine admin. Amortissement complémentaire	5'400.00	2'000.00	740.00	6'660.00	2'000.00	1'000.00
210	ECOLE ENFANTINE ET PRIMAIRE						
210.331.00	Amortissement ordinaire-patrimoine admin. Amortissement complémentaire	875'000.00	360'000.00	123'500.00	1'111'500.00	3'543'500.00	465'500.00
211	CYCLE D'ORIENTATION						
211.331.00	Amortissement ordinaire-patrimoine admin. Amortissement complémentaire	54'500.00	177'500.00	23'200.00	208'800.00	0.00	21'000.00
300	BIBLIOTHEQUE						
300.331.00	Amortissement ordinaire-patrimoine admin. Amortissement complémentaire	0.00	25'000.00	2'500.00	22'500.00	211'500.00	23'500.00
309	AUTRES TACHES CULTURELLES						
309.331.00	Amortissement ordinaire-patrimoine admin. Amortissement complémentaire	0.00	40'000.00	4'000.00	36'000.00	0.00	3'500.00
330	PARCS PUBLICS ET CHEMINS PEDESTRES						
330.331.00	Amortissement ordinaire-patrimoine admin. Amortissement complémentaire	0.00	5'000.00	500.00	4'500.00	5'000.00	1'000.00
340	SPORTS						
340.331.00	Amortissement ordinaire-patrimoine admin. Amortissement complémentaire	0.00	0.00	0.00	0.00	505'000.00	50'500.00
350	PLACES DE JEUX						
350.331.00	Amortissement ordinaire-patrimoine admin. Amortissement complémentaire	0.00	0.00	0.00	0.00	0.00	0.00
351	LOISIRS						
351.331.00	Amortissement ordinaire-patrimoine admin. Amortissement complémentaire	30'900.00	16'000.00	4'690.00	42'210.00	19'500.00	6'000.00
390	EGLISE CATHOLIQUE ROMAINE						
390.331.00	Amortissement ordinaire-patrimoine admin. Amortissement complémentaire	0.00	0.00	0.00	0.00	6'000.00	0.00
440	CENTRE MEDICO-SOCIAL						
440.331.00	Amortissement ordinaire-patrimoine admin. Amortissement complémentaire	0.00	1'500.00	200.00	1'300.00	0.00	0.00
541	GARDERIES D'ENFANTS, CRECHES						
541.331.00	Amortissement ordinaire-patrimoine admin. Amortissement complémentaire	3'600.00	45'000.00	4'860.00	43'740.00	545'000.00	59'000.00
550	AIDE SOCIALE INDIVIDUELLE						
550.331.00	Amortissement ordinaire-patrimoine admin. Amortissement complémentaire	12'200.00	7'500.00	1'970.00	17'730.00	6'500.00	2'500.00
610	ROUTES CANTONALES						
610.311.00	Amortissement ordinaire-patrimoine admin. Amortissement complémentaire	430'000.00	50'000.00	48'000.00	432'000.00	41'000.00	47'500.00
620	ROUTES COMMUNALES						
620.331.00	Amortissement ordinaire-patrimoine admin. Amortissement complémentaire	585'800.00	530'000.00	111'580.00	1'004'220.00	579'000.00	158'500.00
622	EQUIPEMENTS, DEPOTS ET ATELIERS						
622.331.00	Amortissement ordinaire-patrimoine admin. Amortissement complémentaire	87'400.00	15'000.00	10'240.00	92'160.00	77'000.00	17'000.00
629	PLACES DE PARC						
629.331.00	Amortissement ordinaire-patrimoine admin. Amortissement complémentaire	0.00	0.00	0.00	0.00	40'000.00	4'000.00
700	APPROVISIONNEMENT ET ALIMENTATION EAU POTABLE						
700.331.00	Amortissement ordinaire-patrimoine admin. Amortissement complémentaire	1'062'500.00	262'500.00	132'500.00	1'192'500.00	415'000.00	161'000.00
710	ASSAINISSEMENT ET TRAITEMENT EAUX USEES-EGOUTS						
710.331.00	Amortissement ordinaire-patrimoine admin. Amortissement complémentaire	263'200.00	153'000.00	41'620.00	374'580.00	230'000.00	60'500.00
711	STATIONS D'EPURATION DES EAUX USEES						
711.331.00	Amortissement ordinaire-patrimoine admin. Amortissement complémentaire	384'404.00	67'500.00	45'190.40	406'713.60	84'000.00	49'000.00
720	TRAITEMENT DES DECHETS						
720.331.00	Amortissement ordinaire-patrimoine admin. Amortissement complémentaire	62'000.00	11'000.00	7'300.00	65'700.00	259'000.00	32'500.00
750	CORRECTION DES EAUX						
750.331.00	Amortissement ordinaire-patrimoine admin. Amortissement complémentaire	29'700.00	175'500.00	20'520.00	184'680.00	89'000.00	27'500.00
760	PROTECTION AVALANCHES ET EBOULEMENTS						
760.331.00	Amortissement ordinaire-patrimoine admin. Amortissement complémentaire	0.00	0.00	0.00	0.00	0.00	0.00
790	AMENAGEMENT DU TERRITOIRE						
790.331.00	Amortissement ordinaire-patrimoine admin. Amortissement complémentaire	-18'604.00	15'000.00	-360.40	-3'243.60	20'000.00	2'000.00
800	AGRICULTURE						
800.331.00	Amortissement ordinaire-patrimoine admin. Amortissement complémentaire	9'300.00	0.00	930.00	8'370.00	0.00	1'000.00
810	SYLVICULTURE						
810.331.00	Amortissement ordinaire-patrimoine admin. Amortissement complémentaire	0.00	0.00	0.00	0.00	0.00	0.00
820	VITICULTURE						
820.331.00	Amortissement ordinaire-patrimoine admin. Amortissement complémentaire	41'100.00	10'000.00	5'110.00	45'990.00	40'000.00	8'500.00
830	TOURISME						
830.331.00	Amortissement ordinaire-patrimoine admin. Amortissement complémentaire	0.00	0.00	0.00	0.00	0.00	0.00
860	ELECTRICITE ET TELERESEAU						
860.330.00	Amortissement téléseuau Amortissement complémentaire	241'400.00	177'000.00	41'840.00	376'560.00	162'000.00	54'000.00
900	IMPOTS PERSONNES PHYSIQUES						
900.331.00	Amortissement ordinaire-patrimoine admin. Amortissement complémentaire	0.00	0.00	0.00	0.00	0.00	0.00
Total		4'387'000.00	2'694'000.00	708'150.00	6'372'850.00	7'047'500.00	1'344'000.00

## Aperçu des indicateurs financiers

1. Degré d'autofinancement (I1)	2015	2016	Moyenne
(Autofinancement en pour cent de l'investissement net)	10.2%	10.6%	10.5%

### Valeurs indicatives

$I1 \geq 100\%$	5 - très bien
$80\% \leq I1 < 100\%$	4 - bien
$60\% \leq I1 < 80\%$	3 - satisfaisant (à court terme)
$0\% \leq I1 < 60\%$	2 - insuffisant
$I1 < 0\%$	1 - très mauvais

NB : Si les investissements nets sont négatifs (recettes d'investissements supérieures aux dépenses d'investissements), le ratio n'a pas de valeur indicative et c'est pourquoi il n'est pas pris en compte dans le calcul de la moyenne.

2. Capacité d'autofinancement (I2)	2015	2016	Moyenne
(Autofinancement en pour cent des revenus financiers)	3.0%	7.8%	5.4%

### Valeurs indicatives

$I2 \geq 20\%$	5 - très bien
$15\% \leq I2 < 20\%$	4 - bien
$8\% \leq I2 < 15\%$	3 - satisfaisant
$0\% \leq I2 < 8\%$	2 - insuffisant
$I2 < 0\%$	1 - très mauvais

3. Taux des amortissements ordinaires (I3)	2015	2016	Moyenne
(Amortissements ordinaires en % du PA à amortir)	10.6%	10.0%	10.2%

### Valeurs indicatives

$I3 \geq 10\%$	5 - amortissements suffisants
$8\% \leq I3 < 10\%$	4 - amortissements moyens (à court terme)
$5\% \leq I3 < 8\%$	3 - amortissements faibles
$2\% \leq I3 < 5\%$	2 - amortissements insuffisants
$I3 < 2\%$	1 - amortissements nettement insuffisants

4. Endettement net par habitant (I4)	2015	2016	Moyenne
(Dette brute moins PF réalisable par habitant)	273	2'909	1'586

### Valeurs indicatives

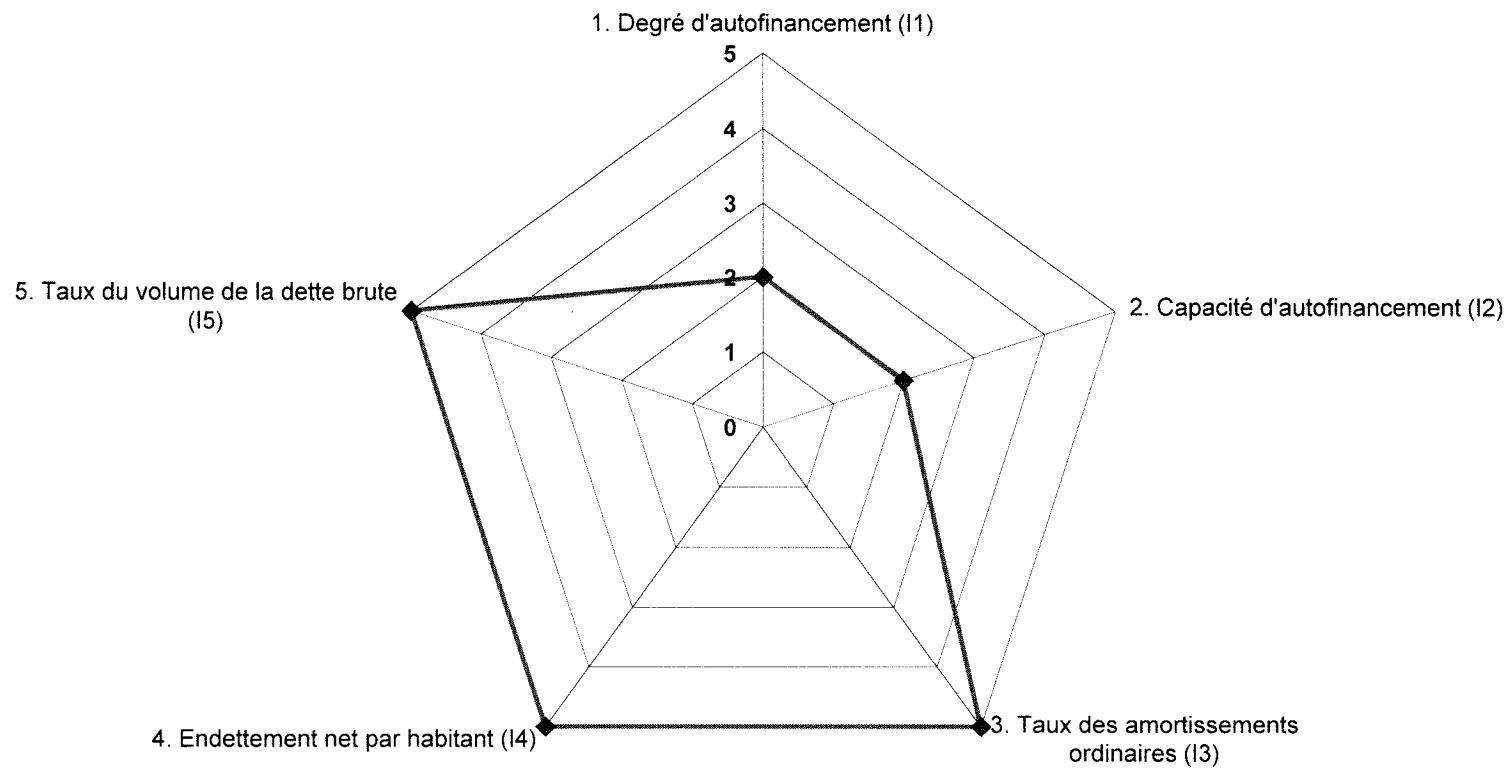
$I4 < 3'000$	5 - endettement faible
$3'000 \leq I4 < 5'000$	4 - endettement mesuré
$5'000 \leq I4 < 7'000$	3 - endettement important
$7'000 \leq I4 < 9'000$	2 - endettement très important
$I4 \geq 9'000$	1 - endettement excessif

5. Taux du volume de la dette brute (I5)	2015	2016	Moyenne
(Dette brute en % des revenus financiers)	91.9%	153.2%	123.0%

### Valeurs indicatives

$I5 < 150\%$	5 - très bien
$150\% \leq I5 < 200\%$	4 - bien
$200\% \leq I5 < 250\%$	3 - satisfaisant
$250\% \leq I5 < 300\%$	2 - insuffisant
$I5 \geq 300\%$	1 - mauvais

Graphique des indicateurs - moyenne des deux années



**COMPTES**

**D'INVESTISSEMENT**

**2016**



Compte	Désignation	Budget 2016		Budget 2015		Comptes 2014	
		Charges	Revenus	Charges	Revenus	Charges	Revenus
0	ADMINISTRATION GENERALE	149'500.00		516'000.00		92'664.55	
01	LEGISLATIF ET EXECUTIF						
02	ADMINISTRATION GENERALE	7'000.00		13'000.00		16'747.80	
029	ADMIN. GENERALE ET DIVERS	7'000.00		13'000.00		16'747.80	
029.50	INVESTISSEMENTS PROPRES	7'000.00		13'000.00		16'747.80	
029.506.00	Equipement informatique	5'000.00		7'000.00		5'279.55	
029.506.20	Mobiliers	2'000.00		6'000.00		11'468.25	
09	BATIMENTS ADMINISTRATIFS	142'500.00		503'000.00		75'916.75	
090	BATIMENTS ADMINISTRATIFS ET COMMUNAUX	142'500.00		503'000.00		75'916.75	
090.50	BATIMENTS ADMINISTRATIFS ET COMMUNAUX	142'500.00		503'000.00		75'916.75	
090.500.00	Achat de bâtiments-agrandissement bureaux communaux			300'000.00			
090.500.20	Achat de terrains et biens-fonds	80'000.00		95'000.00		3'600.00	
090.501.00	Entretien et rénovation bâtiments	59'000.00		108'000.00		72'316.75	
090.501.10	Piliers publics	3'500.00					

Compte	Désignation	Budget 2016		Budget 2015		Comptes 2014	
		Charges	Revenus	Charges	Revenus	Charges	Revenus
<b>1</b>	<b>SECURITE PUBLIQUE</b>	<b>70'000.00</b>	<b>38'000.00</b>	<b>72'000.00</b>	<b>38'000.00</b>	<b>36'711.65</b>	
<b>11</b>	<b>POLICE</b>	<b>10'000.00</b>				<b>909.15</b>	
<b>113</b>	<b>SERVICE DE POLICE</b>	<b>10'000.00</b>				<b>909.15</b>	
<i>113.50</i>	<i>INVESTISSEMENTS PROPRES</i>	<i>10'000.00</i>				<i>909.15</i>	
113.501.01	Matériel de circulation routière	10'000.00				909.15	
<b>14</b>	<b>POLICE DU FEU</b>	<b>20'000.00</b>		<b>32'000.00</b>		<b>29'786.90</b>	
<b>140</b>	<b>POLICE DU FEU</b>	<b>20'000.00</b>		<b>32'000.00</b>		<b>29'786.90</b>	
<i>140.50</i>	<i>INVESTISSEMENTS PROPRES</i>	<i>20'000.00</i>		<i>32'000.00</i>		<i>29'786.90</i>	
140.501.10	Bornes hydrantes	15'000.00		15'000.00		2'107.70	
140.506.30	Service du feu - Véhicule PR					27'679.20	
140.506.60	Garage préfabriqué Ravoire			17'000.00			
140.506.70	Garage pompier	5'000.00					
<b>16</b>	<b>PROTECTION DE LA POPULATION ET DES BIENS CULTURELS</b>	<b>40'000.00</b>	<b>38'000.00</b>	<b>40'000.00</b>	<b>38'000.00</b>	<b>6'015.60</b>	
<b>161</b>	<b>PROTECTION DE LA POPULATION</b>	<b>40'000.00</b>	<b>38'000.00</b>	<b>40'000.00</b>	<b>38'000.00</b>	<b>6'015.60</b>	
<i>161.50</i>	<i>INVESTISSEMENTS PROPRES</i>	<i>40'000.00</i>		<i>40'000.00</i>		<i>6'015.60</i>	
161.500.20	Plan alarme crue	40'000.00		40'000.00		6'015.60	
<i>161.66</i>	<i>SUBVENTIONS ACQUISES</i>		<i>38'000.00</i>		<i>38'000.00</i>		
161.661.00	Subvention plan alarme crue		38'000.00		38'000.00		

Compte	Désignation	Budget 2016		Budget 2015		Comptes 2014	
		Charges	Revenus	Charges	Revenus	Charges	Revenus
<b>2</b>	<b>ENSEIGNEMENT ET FORMATION</b>	<b>4'243'500.00</b>	<b>700'000.00</b>	<b>657'500.00</b>	<b>120'000.00</b>	<b>472'881.60</b>	
<b>21</b>	<b>ECOLE PUBLIQUE OBLIGATOIRE</b>	<b>4'243'500.00</b>	<b>700'000.00</b>	<b>657'500.00</b>	<b>120'000.00</b>	<b>472'881.60</b>	
<b>210</b>	<b>ECOLE ENFANTINE ET PRIMAIRE</b>	<b>4'243'500.00</b>	<b>700'000.00</b>	<b>480'000.00</b>	<b>120'000.00</b>	<b>437'285.65</b>	
210.50	INVESTISSEMENTS PROPRES	4'243'500.00		480'000.00		437'285.65	
210.503.20	Nouvelles classes, mobilier et pavillon	25'000.00		55'000.00		20'925.65	
210.503.40	Centre scolaire de Martigny-Croix	4'200'000.00		400'000.00		398'792.75	
210.503.50	Ecole de Ravoire			10'000.00			
210.503.60	Aménagement-rénovation écoles communales	1'500.00					
210.506.10	Parc informatique	17'000.00		15'000.00		17'567.25	
210.66	SUBVENTIONS ACQUISES		700'000.00		120'000.00		
210.661.10	Subv. cantonales		700'000.00		120'000.00		
<b>211</b>	<b>CYCLE D'ORIENTATION</b>			<b>177'500.00</b>		<b>35'595.95</b>	
211.50	INVESTISSEMENTS PROPRES			177'500.00		35'595.95	
211.500.00	Participation investissement CO			177'500.00		35'595.95	

Compte	Désignation	Budget 2016		Budget 2015		Comptes 2014	
		Charges	Revenus	Charges	Revenus	Charges	Revenus
<b>3</b>	<b>CULTURE, LOISIRS ET CULTE</b>	<b>741'000.00</b>	<b>6'000.00</b>	<b>96'000.00</b>	<b>10'000.00</b>	<b>4'304.90</b>	<b>5'800.00</b>
<b>30</b>	<b>ENCOURAGEMENT A LA CULTURE</b>	<b>211'500.00</b>		<b>75'000.00</b>	<b>10'000.00</b>		
<b>300</b>	<b>BIBLIOTHEQUE</b>	<b>211'500.00</b>		<b>25'000.00</b>			
<i>300.50</i>	<i>INVESTISSEMENTS PROPRES</i>	<i>211'500.00</i>		<i>25'000.00</i>			
300.503.00	Migration Net biblio	500.00					
300.503.10	Immeuble bibliothèque	185'000.00					
300.503.50	Déménagement bibliothèque	25'000.00		25'000.00			
300.503.90	Mobilier bibliothèque	500.00					
300.504.00	Création secteur DVD	500.00					
<b>309</b>	<b>AUTRES TACHES CULTURELLES</b>			<b>50'000.00</b>	<b>10'000.00</b>		
<i>309.50</i>	<i>INVESTISSEMENTS PROPRES</i>			<i>50'000.00</i>			
309.501.00	Livre Martigny-Combe			50'000.00			
<i>309.61</i>	<i>CONTRIBUTIONS DE TIERS</i>				10'000.00		
309.610.00	Ventes livre Martigny-Combe				10'000.00		
<b>33</b>	<b>PARCS PUBLICS ET CHEMINS PEDESTRES</b>	<b>5'000.00</b>		<b>5'000.00</b>			
<b>330</b>	<b>PARCS PUBLICS ET CHEMINS PEDESTRES</b>	<b>5'000.00</b>		<b>5'000.00</b>			
<i>330.50</i>	<i>INVESTISSEMENTS PROPRES</i>	<i>5'000.00</i>		<i>5'000.00</i>			
330.506.80	Amélioration et marquage chemins pédestres	5'000.00		5'000.00			
<b>34</b>	<b>SPORTS</b>	<b>505'000.00</b>					
<b>340</b>	<b>SPORTS</b>	<b>505'000.00</b>					
<i>340.50</i>	<i>INVESTISSEMENTS PROPRES</i>	<i>505'000.00</i>					
340.501.00	Aménagement halle polyvalente	505'000.00					
<b>35</b>	<b>AUTRES LOISIRS</b>	<b>19'500.00</b>		<b>16'000.00</b>		<b>4'304.90</b>	
<b>351</b>	<b>LOISIRS</b>	<b>19'500.00</b>		<b>16'000.00</b>		<b>4'304.90</b>	
<i>351.50</i>	<i>INVESTISSEMENTS PROPRES</i>	<i>19'500.00</i>		<i>16'000.00</i>		<i>4'304.90</i>	
351.501.20	Salle de de l'Eau-Vive-amélioration équipement	8'000.00		16'000.00		4'304.90	
351.501.30	Couvert Ravoire	11'500.00					
<b>39</b>	<b>EGLISES</b>		<b>6'000.00</b>				<b>5'800.00</b>
<b>390</b>	<b>EGLISE CATHOLIQUE ROMAINE</b>		<b>6'000.00</b>				<b>5'800.00</b>
<i>390.62</i>	<i>REMBOURSEMENT DE PRÊTS ET PARTICIPATIONS PERMANENTES</i>		<i>6'000.00</i>				<i>5'800.00</i>
390.624.00	Remboursement prêt administration mixte		6'000.00				5'800.00

Compte	Désignation
4	SANTE
44	CENTRE MEDICO-SOCIAL REGIONAL
440	CENTRE MEDICO-SOCIAL REGIONAL
440.56	SUBVENTIONS ACCORDES
440.564.00	Centre médico-social régional de Martigny

Budget 2016	
Charges	Revenus

Budget 2015	
Charges	Revenus
1'500.00	
1'500.00	
1'500.00	
1'500.00	
1'500.00	

Comptes 2014	
Charges	Revenus

Compte	Désignation
5	PREVOYANCE SOCIALE
54	PROTECTION DE LA JEUNESSE
541	GARDERIES D'ENFANTS, CRECHES
541.50	INVESTISSEMENTS PROPRES
541.501.10	Immeuble crèche-garderie
541.501.20	Immeuble UAPE
55	AIDE SOCIALE INDIVIDUELLE
550	AIDE SOCIALE INDIVIDUELLE
550.56	SUBVENTIONS ACCORDES
550.561.00	Institutions handicapés/sociales (Etat VS)

Budget 2016	
Charges	Revenus
551'500.00	
545'000.00	
545'000.00	
545'000.00	
95'000.00	
450'000.00	
6'500.00	
6'500.00	
6'500.00	
6'500.00	

Budget 2015	
Charges	Revenus
52'500.00	
45'000.00	
45'000.00	
45'000.00	
45'000.00	
7'500.00	
7'500.00	
7'500.00	
7'500.00	

Comptes 2014	
Charges	Revenus
17'536.27	
3'991.20	
3'991.20	
3'991.20	
3'991.20	
13'545.07	
13'545.07	
13'545.07	
13'545.07	

Compte	Désignation	Budget 2016		Budget 2015		Comptes 2014	
		Charges	Revenus	Charges	Revenus	Charges	Revenus
<b>6</b>	<b>TRAFIC</b>	<b>755'000.00</b>	<b>18'000.00</b>	<b>595'000.00</b>		<b>575'338.33</b>	<b>-425.00</b>
<b>61</b>	<b>ROUTES CANTONALES</b>	<b>41'000.00</b>		<b>50'000.00</b>		<b>232'776.80</b>	
<b>610</b>	<b>ROUTES CANTONALES</b>	<b>41'000.00</b>		<b>50'000.00</b>		<b>232'776.80</b>	
610.56	SUBVENTIONS ACCORDES	41'000.00		50'000.00		232'776.80	
610.561.00	Construction des routes classées (Etat VS)	41'000.00		50'000.00		47'718.30	
610.561.10	Participation routes cantonales (Etat VS)					185'058.50	
<b>62</b>	<b>ROUTES COMMUNALES</b>	<b>714'000.00</b>	<b>18'000.00</b>	<b>545'000.00</b>		<b>342'561.53</b>	<b>-425.00</b>
<b>620</b>	<b>ROUTES COMMUNALES</b>	<b>579'000.00</b>		<b>530'000.00</b>		<b>315'414.23</b>	<b>-425.00</b>
620.50	INVESTISSEMENTS PROPRES	579'000.00		530'000.00		315'414.23	
620.501.00	Création et réfection des routes et chemins	429'000.00		403'000.00		250'239.95	
620.501.10	Extension éclairage public	40'000.00		35'000.00		29'513.49	
620.501.20	Sécurisation des routes, trottoirs, barrières	50'000.00		20'000.00		30'411.74	
620.501.40	Murs et empiérement	60'000.00		60'000.00			
620.501.70	Panneaux indicateurs rues			12'000.00		5'249.05	
620.66	SUBVENTIONS ACQUISES						-425.00
620.661.00	Subv. pour routes						-425.00
<b>622</b>	<b>EQUIPEMENTS, DEPOTS ET ATELIERS</b>	<b>95'000.00</b>	<b>18'000.00</b>	<b>15'000.00</b>		<b>27'147.30</b>	
622.50	INVESTISSEMENTS PROPRES	95'000.00		15'000.00		27'147.30	
622.503.10	Hangar et dépôts communaux	50'000.00		5'000.00			
622.506.30	Véhicules et machines	45'000.00		10'000.00		27'147.30	
622.61	CONTRIBUTIONS DE TIERS		18'000.00				
622.610.00	Remboursement assurance		18'000.00				
<b>629</b>	<b>PLACES DE PARC</b>	<b>40'000.00</b>					
629.50	INVESTISSEMENTS PROPRES	40'000.00					
629.501.10	Aménagement places de parc	40'000.00					

Compte	Désignation	Budget 2016		Budget 2015		Comptes 2014	
		Charges	Revenus	Charges	Revenus	Charges	Revenus
<b>7</b>	<b>PROTECTION &amp; AMENAG. ENVIRONNEMENT</b>	<b>1'097'000.00</b>		<b>684'500.00</b>		<b>568'767.78</b>	<b>25'297.57</b>
<b>70</b>	<b>APPROVISIONNEMENT ET ALIMENTATION EAU POTABLE</b>	<b>415'000.00</b>		<b>262'500.00</b>		<b>130'304.37</b>	<b>-25'317.48</b>
<b>700</b>	<b>APPROVISIONNEMENT ET ALIMENTATION EAU POTABLE</b>	<b>415'000.00</b>		<b>262'500.00</b>		<b>130'304.37</b>	<b>-25'317.48</b>
<i>700.50</i>	<i>INVESTISSEMENTS PROPRES</i>	<i>415'000.00</i>		<i>262'500.00</i>		<i>130'304.37</i>	
700.501.01	Vannes et débimètres	12'000.00		5'000.00			
700.501.02	Réservoirs	130'000.00		81'500.00		28'104.28	
700.501.03	Extension du réseau			176'000.00			
700.501.08	Turbinage eau potable	15'000.00					
700.501.20	Amélioration et réfection réseau d'eau	250'000.00				102'200.09	
700.509.20	Informatisation du réseau eau potable	8'000.00					
<i>700.61</i>	<i>CONTRIBUTIONS DE TIERS</i>						
700.610.10	Part. de tiers pour travaux						-25'317.48
<b>71</b>	<b>ASSAINISSEMENT ET TRAITEMENT EAUX USEES-EGOUTS</b>	<b>314'000.00</b>		<b>220'500.00</b>		<b>349'575.66</b>	
<b>710</b>	<b>ASSAINISSEMENT ET TRAITEMENT EAUX USEES-EGOUTS</b>	<b>230'000.00</b>		<b>153'000.00</b>		<b>217'470.26</b>	
<i>710.50</i>	<i>INVESTISSEMENTS PROPRES</i>	<i>230'000.00</i>		<i>153'000.00</i>		<i>217'470.26</i>	
710.501.01	Réseau Le Borgeaud					48'240.00	
710.501.10	Nouveaux collecteurs	179'000.00		136'000.00		101'760.98	
710.501.20	Réseau eaux pluviales-séparateurs					67'469.28	
710.501.40	Réseaux souterrains	36'000.00					
710.501.50	Informatisation			2'000.00			
710.501.60	Passage caméra			15'000.00			
710.501.70	Etudes et projets	15'000.00					
<b>711</b>	<b>STATIONS D'EPURATION DES EAUX USEES</b>	<b>84'000.00</b>		<b>67'500.00</b>		<b>132'105.40</b>	
<i>711.50</i>	<i>INVESTISSEMENTS PROPRES</i>	<i>84'000.00</i>		<i>67'500.00</i>		<i>132'105.40</i>	
711.506.70	STEP-Martigny	84'000.00		67'500.00		132'105.40	
<b>72</b>	<b>TRAITEMENT DES DECHETS</b>	<b>259'000.00</b>		<b>11'000.00</b>		<b>23'876.70</b>	
<b>720</b>	<b>TRAITEMENT DES DECHETS</b>	<b>259'000.00</b>		<b>11'000.00</b>		<b>23'876.70</b>	
<i>720.50</i>	<i>INVESTISSEMENTS PROPRES</i>	<i>259'000.00</i>		<i>11'000.00</i>		<i>23'876.70</i>	
720.501.00	Aménagement déchetterie			3'000.00		1'470.00	
720.506.00	Achat et pose Moloks	259'000.00		8'000.00		22'406.70	
<b>75</b>	<b>CORRECTION DES EAUX</b>	<b>89'000.00</b>		<b>175'500.00</b>		<b>33'000.00</b>	
<b>750</b>	<b>CORRECTION DES EAUX</b>	<b>89'000.00</b>		<b>175'500.00</b>		<b>33'000.00</b>	
<i>750.50</i>	<i>INVESTISSEMENTS PROPRES</i>	<i>80'000.00</i>		<i>166'500.00</i>		<i>33'000.00</i>	
750.501.93	Endiguement de la Dranse	80'000.00		70'000.00			
750.501.94	Amélioration Durnand			96'500.00		33'000.00	
<i>750.56</i>	<i>SUBVENTIONS ACCORDES</i>	<i>9'000.00</i>		<i>9'000.00</i>			
750.561.00	Amélioration Rhône	9'000.00		9'000.00			
<b>79</b>	<b>AMENAGEMENT</b>	<b>20'000.00</b>		<b>15'000.00</b>		<b>32'011.05</b>	<b>50'615.05</b>
<b>790</b>	<b>AMENAGEMENT DU TERRITOIRE</b>	<b>20'000.00</b>		<b>15'000.00</b>		<b>32'011.05</b>	<b>50'615.05</b>
<i>790.50</i>	<i>INVESTISSEMENTS PROPRES</i>	<i>20'000.00</i>		<i>15'000.00</i>		<i>32'011.05</i>	
790.500.00	Aménagement du territoire	20'000.00		15'000.00		32'011.05	
<i>790.66</i>	<i>SUBVENTIONS ACQUISES</i>						<i>50'615.05</i>
790.660.00	Carte des dangers						50'615.05



Compte	Désignation	Budget 2016		Budget 2015		Comptes 2014	
		Charges	Revenus	Charges	Revenus	Charges	Revenus
<b>8</b>	<b>ECONOMIE PUBLIQUE</b>	<b>202'000.00</b>		<b>187'000.00</b>		<b>139'800.22</b>	<b>15'526.20</b>
<b>80</b>	<b>AGRICULTURE</b>					<b>25'877.00</b>	<b>15'526.20</b>
<b>800</b>	<b>AGRICULTURE</b>					<b>25'877.00</b>	<b>15'526.20</b>
<i>800.50</i>	<i>INVESTISSEMENTS PROPRES</i>					<i>25'877.00</i>	
800.509.00	Réseau écologique					25'877.00	
<i>800.66</i>	<i>SUBVENTIONS ACQUISES</i>						15'526.20
800.661.00	Subventionnement réseau écologique						15'526.20
<b>82</b>	<b>VITICULTURE</b>	<b>40'000.00</b>		<b>10'000.00</b>		<b>5'623.50</b>	
<b>820</b>	<b>VITICULTURE</b>	<b>40'000.00</b>		<b>10'000.00</b>		<b>5'623.50</b>	
<i>820.50</i>	<i>INVESTISSEMENTS PROPRES</i>	<i>40'000.00</i>		<i>10'000.00</i>		<i>5'623.50</i>	
820.501.20	Aménagement-entretien vignoble					5'406.40	
820.501.30	Amélioration du vignoble My-Combe et My	40'000.00		10'000.00		217.10	
<b>86</b>	<b>ENERGIE</b>	<b>162'000.00</b>		<b>177'000.00</b>		<b>108'299.72</b>	
<b>860</b>	<b>ELECTRICITE et TELERESEAU</b>	<b>162'000.00</b>		<b>177'000.00</b>		<b>108'299.72</b>	
<i>860.50</i>	<i>INVESTISSEMENTS PROPRES</i>	<i>162'000.00</i>		<i>177'000.00</i>		<i>108'299.72</i>	
860.506.00	Raccordements télé-réseau nouvelles constructions	15'000.00		20'000.00		2'243.19	
860.506.10	Amélioration du télé-réseau	147'000.00		157'000.00		106'056.53	

## Municipalité

### Récapitulation du compte d'investissement par tâche

		Budget 2016		Budget 2015		Comptes 2014	
		Charges	Revenus	Charges	Revenus	Charges	Revenus
0	Administration générale	149'500.00		516'000.00		92'664.55	
1	Sécurité publique	70'000.00	38'000.00	72'000.00	38'000.00	36'711.65	
2	Enseignement et formation	4'243'500.00	700'000.00	657'500.00	120'000.00	472'881.60	
3	Culture, loisirs et culte	741'000.00	6'000.00	96'000.00	10'000.00	4'304.90	5'800.00
4	Santé			1'500.00			
5	Prévoyance sociale	551'500.00		52'500.00		17'536.27	
6	Trafic	755'000.00	18'000.00	595'000.00		575'338.33	-425.00
7	Protection & aménagement de l'environnement	1'097'000.00		684'500.00		568'767.78	25'297.57
8	Economie publique	202'000.00		187'000.00		139'800.22	15'526.20
<b>Total des charges et des revenus</b>		<b>7'809'500.00</b>	<b>762'000.00</b>	<b>2'862'000.00</b>	<b>168'000.00</b>	<b>1'908'005.30</b>	<b>46'198.77</b>
<b>Investissements nets</b>			<b>7'047'500.00</b>		<b>2'694'000.00</b>		<b>1'861'806.53</b>

## Municipalité

### Récapitulation du compte d'investissement par nature

		Budget 2016		Budget 2015		Comptes 2014	
		Charges	Revenus	Charges	Revenus	Charges	Revenus
50	Investissements propres	7'753'000.00		2'794'000.00		1'661'683.43	
52	Prêts et participations permanentes						
56	Subventions accordées	56'500.00		68'000.00		246'321.87	
61	Contributions de tiers		18'000.00		10'000.00		-25'317.48
62	Remboursement de prêts et participations permanentes		6'000.00				5'800.00
63	Facturation à des tiers						
66	Subventions acquises		738'000.00		158'000.00		65'716.25
<b>Total des charges et des revenus</b>		<b>7'809'500.00</b>	<b>762'000.00</b>	<b>2'862'000.00</b>	<b>168'000.00</b>	<b>1'908'005.30</b>	<b>46'198.77</b>
<b>Investissements nets</b>			<b>7'047'500.00</b>		<b>2'694'000.00</b>		<b>1'861'806.53</b>

Planification des budgets 2016 - 2020

<u>Compte de fonctionnement</u>	2016	2017	2018	2019	2020
0 Administratin générale	-849'500	-853'700	-852'600	-868'100	-882'900
1 Sécurité publique	-230'000	-230'000	-229'200	-228'600	-228'200
2 Enseignement et formation	-2'132'500	-5'735'900	-2'664'300	-2'565'900	-2'478'000
3 Culture, loisirs et cultes	-422'000	-413'300	-405'200	-402'900	-396'100
4 Santé	-156'000	-157'100	-158'000	-158'800	-159'700
5 Prévoyance sociale	-1'095'000	-1'090'700	-1'087'200	-1'084'000	-1'081'400
6 Trafic	-1'359'500	-1'357'300	-1'351'400	-1'354'000	-1'349'900
7 Protection et aménag. Environnement	-128'500	-199'000	-340'800	-418'100	-488'700
8 Economie publique	392'000	385'100	378'800	373'300	368'100
9 Finances et impôts	5'384'000	9'708'090	5'837'257	5'822'788	5'810'905
	<b>-597'000</b>	<b>56'190</b>	<b>-872'643</b>	<b>-884'312</b>	<b>-885'895</b>

<u>Compte d'investissement</u>	2016	2017	2018	2019	2020
0 Administratin générale	149'500	105'000	57'000	220'000	229'000
1 Sécurité publique	32'000	15'000	5'000	5'000	5'000
2 Enseignement et formation	3'543'500	3'500'000	3'015'000	0	0
3 Culture, loisirs et cultes	735'000	-3'500	-6'500	38'500	-6'500
4 Santé	0	7'700	7'700	7'700	7'700
5 Prévoyance sociale	551'500	9'500	9'500	9'500	9'500
6 Trafic	737'000	194'925	150'950	228'700	164'000
7 Protection et aménag. Environnement	1'097'000	1'042'575	1'819'058	1'315'283	1'316'833
8 Economie publique	202'000	137'500	137'500	137'500	137'500
9 Finances et impôts	0	0	0	0	0
	<b>7'047'500</b>	<b>5'008'700</b>	<b>5'195'208</b>	<b>1'962'183</b>	<b>1'863'033</b>